

coaliția 2009



coaliția civică
pentru alegeri libere și corecte

**"MONITORIZAREA PREZENȚEI ACTORILOR POLITICI/ELECTORALI
LA PRINCIPALELE CANALE DE TELEVIZIUNE ÎN PERIOADA PREELECTORALĂ,
ELECTORALĂ ȘI POSTELECTORALĂ A ALEGERILOR PARLAMENTARE 2009"**

Raport de monitorizare

a prezenței actorilor politici în programele posturilor de televiziune în perioada preelectorală a alegerilor parlamentare anticipate 2009

Perioada: 01 – 16 iunie 2009

Chișinău, 2009

**Proiect realizat de către Asociația Presei Electronice cu sprijinul Delegației Comisiei Europene
în Republica Moldova în cadrul Coaliției Civice pentru Alegeri Libere și Corecte – Coaliția 2009**

www.apel.md

CUPRINS

1. Cadrul metodologic	3
2. Prezența actorilor politici în programele de știri: date statistice	4
3. Dimensiunea cantitativă a prezenței în știri a actorilor politici	13
3.1 Date generale	
3.2 Actorii politici în programele de știri	
4. Dimensiunea calitativă a prezenței în știri a actorilor politici	21
4.1 Actorii politici. Context pozitiv	
4.2 Actorii politici. Context negativ	
4.3 Actorii politici. Atitudine favorizantă	
4.4 Actorii politici. Atitudine defavorizantă	
5. Calitatea știrilor cu prezența actorilor politici	27
6. Prezența actorilor politici în emisiuni: date statistice	29
7. Dimensiunea cantitativă a prezenței în emisiuni a actorilor politici	36
7.1 Date generale	
7.2 Actorii politici în emisiuni	
8. Dimensiunea calitativă a prezentei în emisiuni a actorilor politici	41
8.1 Actorii politici. Context pozitiv	
8.2 Actorii politici. Context negativ	
8.3 Actorii politici. Atitudine favorizantă	
8.4 Actorii politici. Atitudine defavorizantă	
9. Concluzii	47

1. CADRUL METODOLOGIC

Perioada: 01 – 16 iunie 2009

Obiectul monitorizării: programele de știri/actualități și emisiunile cu prezența actorilor politici (interval orar: 6.00 – 24.00).

Scop: determinarea prezenței actorilor politici în programele de știri/actualități și în emisiuni din perspectiva respectării prevederilor legale și a rigorilor profesionale stabilite pentru mass-media audiovizuală.

Autorul monitorizării: Asociația Presei Electronice din Moldova

GRILA DE MONITORIZARE:

Posturi TV monitorizate: EuTV, Moldova1, N4, NIT, Prime, ProTV, TV7, TVC21, 2 Plus.

Actori politici monitorizați:

- **Președinția** (președintele, consilierii președintelui, purtătorul de cuvânt al președinției);
- **Parlamentul** (fracțiunile parlamentare, deputații independenți);
- **Guvernul** (membrii guvernului, adjuncții miniștrilor, purtătorul de cuvânt al guvernului);
- **Administrația publică locală** (primarul general al mun. Chișinău, președintele CMC, președinții și vicepreședinții de raion, consilierii, primarii).
- **Partidele politice** (reprezentanți, simpatizanți ai partidelor politice sau oponenți ai acestora).

Analiza cantitativă:

- **Frecvența și durata** aparițiilor actorilor politici în știri: a) *intervenții directe*; b) *mențiuni/apariții*;
- **Frecvența și durata** aparițiilor actorilor politici în emisiuni: a) *intervenții directe*; b) *mențiuni/apariții*;
- **Pondere** știrilor cu prezența actorilor politici în programele de știri;
- **Numărul de surse** utilizate în știrile conflictuale: a) *1 sursă de informație*; b) *2 și mai multe surse de informație independente una de alta*.

Analiza calitativă:

- **Conținutul informației:** a) pozitiv; b) negativ; c) neutru.
- **Atitudinea jurnalistului:** a) favorizantă; b) defavorizantă, c) imparțială.

Conținutul informației: a) *pozitiv*; b) *negativ*; c) *neutru*.

Categorii de informații cu care sunt asociați actorii politici:

- Informațiile cu conținut pozitiv au fost definite cele în care actorii politici sunt asociați cu acțiuni pozitive, iar subiectul televizat cuprinde sentimente și emoții pozitive, laude, admirații, etc.
- Informațiile cu conținut negativ au fost definite cele în care actorii politici sunt asociați cu acțiuni negative, iar subiectul televizat cuprinde emoții negative, acuzații, critici, etc.
- Informațiile cu conținut neutru au fost definite cele în care actorii politici nu sunt asociați cu acțiuni pozitive și nici cu cele negative, iar subiectul televizat nu comportă încărcătură expresivă sau emoțională.

Atitudinea jurnalistului: a) *favorizantă*; b) *defavorizantă*, c) *imparțială*.

- Orientarea atitudinii jurnalistului este identificată atât din analiza textului, cât și a imaginilor video din subiectul televizat.

2. PREZENȚA ACTORILOR POLITICI ÎN PROGRAMELE DE ȘTIRI: DATE STATISTICE

Perioada monitorizată: 01 - 16.06.2009			
Post TV monitorizat:	EuTV	Program monitorizat:	Știri
Număr știri cu prezența a.p.:	228	Număr știri conflictuale:	79
Durată știri cu prezența a.p. (sec):	27048	1 sursă de informație:	19
Durată programe de știri (sec):	66918	2 & > surse de informație	60

Nr. TV Pr.	ACTORI EuTV Știri	PREZENȚE				Sinteza datelor		CONȚINUT			ATITUDINE		
		Intervenții directe		Mențiuni/apariții		Int. dir. + menț./ap.		pozitiv	negativ	neutru	favoriz.	defavor.	impart.
		frecv.	durata	frecv.	durata	frecv.	durata						
+	personalizați	(num.)	(sec.)	(num.)	(sec.)	(num.)	(sec.)	(num.)	(num.)	(num.)	(num.)	(num.)	(num.)
1	Rosca Iu.	57	1343	43	879	100	2222	7	0	93	0	0	100
2	Voronin V.	59	962	90	950	149	1912	5	4	140	0	0	149
3	Lupu M.	15	489	63	1067	78	1556	0	7	71	0	0	78
4	Filat V.	46	933	50	617	96	1550	0	2	94	0	0	96
5	Chirtoaca D.	26	509	61	985	87	1494	4	22	61	0	2	85
6	Greceanai Z.	27	872	37	458	64	1330	0	0	64	0	0	64
7	Urechean S.	18	364	39	491	57	855	0	5	52	0	0	57
8	Zagorodnai A.	26	559	8	46	34	605	0	0	34	0	0	34
9	Diacov D.	17	261	17	312	34	573	0	0	34	0	0	34
10	Braghis D.	10	209	11	264	21	473	0	0	21	0	0	21
11	Tcaci A.	18	263	9	169	27	432	0	0	27	0	0	27
12	Baldovici V.	10	225	10	135	20	360	0	0	20	0	0	20
13	Dodon I.	6	207	2	53	8	260	0	0	8	0	0	8
14	Stratan A.	2	30	5	226	7	256	0	0	7	0	0	7
15	Ghimpu M.	15	169	6	44	21	213	0	0	21	0	0	21
16	Fusu C.	8	85	7	112	15	197	0	0	15	0	0	15
17	Tkaciuk M.	4	112	6	74	10	186	0	0	10	0	0	10
18	Pavlov V.	8	179	0	0	8	179	0	0	8	0	0	8
19	Corduneanu A.	8	170	0	0	8	170	0	0	8	0	0	8
20	Turcan V.	0	0	9	164	9	164	0	0	9	0	0	9
21	Cernei O.	8	142	3	18	11	160	0	3	8	0	0	11
22	Nagacevschi V.	3	51	3	102	6	153	0	0	6	0	0	6
23	Osipov V.	6	135	3	12	9	147	0	0	9	0	0	9
24	Nirca N.	0	0	4	124	4	124	0	0	4	0	0	4
25	Godea M.	5	105	3	12	8	117	0	0	8	0	0	8
26	Tanase A.	4	74	2	30	6	104	0	0	6	0	0	6
27	Sava V.	1	98	0	0	1	98	0	0	1	0	0	1
28	Postoico M.	5	90	1	7	6	97	0	0	6	0	0	6
29	Bujor L.	5	46	4	40	9	86	0	0	9	0	0	9
30	Untila V.	7	69	2	16	9	85	0	0	9	0	0	9
31	Popa S.	3	81	0	0	3	81	0	0	3	0	0	3
32	Grozavu N.	4	80	0	0	4	80	0	0	4	0	0	4
33	Serebrian O.	3	42	3	36	6	78	0	0	6	0	0	6
34	Petre V.	2	72	0	0	2	72	0	0	2	0	0	2
35	Cubrecov V.	0	0	4	52	4	52	4	0	0	0	0	4
36	Oleinic A.	4	32	4	16	8	48	0	0	8	0	0	8
37	Klimenko V.	3	45	0	0	3	45	0	0	3	0	0	3
38	Gutu A.	4	28	4	16	8	44	0	0	8	0	0	8
39	Nirca O.	0	0	4	40	4	40	0	0	4	0	0	4
40	Ciubasenco D.	1	14	1	23	2	37	0	0	2	0	0	2
41	Tarlev V.	0	0	4	36	4	36	0	0	4	0	0	4
42	Godoroja D.	3	30	0	0	3	30	0	0	3	0	0	3
43	Coscodan V.	2	28	0	0	2	28	0	0	2	0	0	2
44	Leanca Iu.	0	0	4	26	4	26	0	0	4	0	0	4
45	Cotet V.	0	0	4	22	4	22	0	4	0	0	0	4
46	Oniscenco O.	3	18	0	0	3	18	0	0	3	0	0	3
47	Durlesteanu M.	1	8	1	8	2	16	0	0	2	0	0	2
48	Musuc E.	0	0	4	16	4	16	0	0	4	0	0	4
49	Ionita V.	0	0	1	15	1	15	0	0	1	0	0	1
50	Stepaniuc V.	0	0	3	6	3	6	0	0	3	0	0	3
+	Instituții												
1	Partide	197	4112	408	5752	605	9864	19	41	545	8	0	597
2	Parlament	146	2486	211	2537	357	5023	0	22	335	0	0	357
3	APL	66	1314	138	2054	204	3368	10	58	136	0	16	188
4	Guvern	44	1154	60	1045	104	2199	0	0	104	0	0	104
5	Președinție	8	263	45	494	53	757	5	0	48	0	0	53
+	Partide												

1	PCRM	150	3379	252	3028	402	6407	5	31	366	0	0	402
2	PPCD	69	1613	65	1124	134	2737	19	0	115	8	0	126
3	PLDM	59	1177	84	1103	143	2280	0	6	137	0	0	143
4	PL	57	871	89	1253	146	2124	4	22	120	0	2	144
5	AMN	48	788	64	670	112	1458	0	8	104	0	0	112
6	PDM	20	303	20	348	40	651	0	0	40	0	0	40
7	PSD	13	239	21	308	34	547	0	0	34	0	0	34
8	PDSMU	18	263	14	274	32	537	0	0	32	0	0	32
9	PC	0	0	8	164	8	164	0	0	8	0	0	8
10	RAVN	3	45	0	0	3	45	0	0	3	0	0	3
11	UCM	0	0	4	36	4	36	0	0	4	0	0	4
12	MAE	0	0	4	12	4	12	0	0	4	0	0	4

Perioada monitorizată:		01-16.06.2009	
Post TV monitorizat:	Moldova 1	Program monitorizat:	Știri
Număr știri cu prezența a.p.:	399	Număr știri conflictuale:	132
Durată știri cu prezența a.p. (sec):	54530	1 sursă de informație:	48
Durată programe de știri (sec):	113320	2 & > surse de informație	84

Nr.	ACTORI	PREZENȚE				Sinteza datelor		CONȚINUT			ATTITUDINE			
		Moldova 1 Știri	Intervenții directe		Mențiuni/apariții		Int. dir.+ment./ap.		pozitiv	negativ	neutru	favoriz.	defavor.	impart.
			frecv.	durata	frecv.	durata	frecv.	durata						
+	personalizați	(num.)	(sec)	(num.)	(sec)	(num.)	(sec)	(num.)	(num.)	(num.)	(num.)	(num.)	(num.)	
1	Rosca Iu.	20	8391	23	562	43	8953	8	0	35	0	0	43	
2	Voronin V.	78	3491	166	3936	244	7427	50	0	194	0	0	244	
3	Greceanai Z.	55	1354	93	1787	148	3141	39	0	109	0	0	148	
4	Turcan V.	45	1493	21	594	66	2087	0	0	66	0	0	66	
5	Filat V.	44	1055	22	517	66	1572	0	15	51	0	3	63	
6	Dodon I.	30	747	25	688	55	1435	15	0	40	0	0	55	
7	Chirtoaca D.	15	166	44	1065	59	1231	0	41	18	0	0	59	
8	Urechean S.	19	417	33	383	52	800	0	13	39	0	0	52	
9	Lupu M.	10	337	22	457	32	794	0	0	32	0	0	32	
10	Ghimpu M.	26	345	21	375	47	720	0	13	34	0	0	47	
11	Postoico M.	7	399	7	130	14	529	0	0	14	0	0	14	
12	Diacov D.	9	285	9	160	18	445	0	0	18	0	0	18	
13	Catrinici L.	12	327	6	100	18	427	13	0	5	0	0	18	
14	Stepaniuc V.	16	315	6	75	22	390	12	0	10	0	0	22	
15	Zagorodnai A.	12	310	4	40	16	350	0	0	16	0	0	16	
16	Ivanov V.	7	280	6	70	13	350	0	0	13	0	0	13	
17	Corduneanu A.	9	318	0	0	9	318	0	0	9	0	0	9	
18	Bulat G.	13	270	3	45	16	315	0	0	16	0	0	16	
19	Baldovici V.	5	96	9	195	14	291	4	0	10	0	0	14	
20	Fusu C.	13	251	0	0	13	251	0	0	13	0	0	13	
21	Nirca N.	6	150	3	88	9	238	0	0	9	0	0	9	
22	Braghis D.	3	90	7	135	10	225	0	0	10	0	0	10	
23	Pavlov V.	6	160	3	45	9	205	0	0	9	0	0	9	
24	Untila V.	9	189	0	0	9	189	0	0	9	0	0	9	
25	Durlesteanu M.	3	84	5	90	8	174	3	0	5	0	0	8	
26	Muntean Iu.	3	161	0	0	3	161	0	0	3	0	0	3	
27	Ciubasenco D.	2	31	4	130	6	161	0	2	4	0	0	6	
28	Balan V.	4	68	5	91	9	159	0	0	9	0	0	9	
29	Stratan A.	2	44	5	93	7	137	0	0	7	0	0	7	
30	Bujor L.	9	126	0	0	9	126	0	0	9	0	0	9	
31	Sarbu S.	5	115	0	0	5	115	0	0	5	0	0	5	
32	Munteanu I.	3	52	3	55	6	107	0	0	6	0	0	6	
33	Cebanu I.	6	105	0	0	6	105	0	0	6	0	0	6	
34	Doga A.	3	95	0	0	3	95	3	0	0	0	0	3	
35	Vizdoaga V.	3	78	0	0	3	78	0	0	3	0	0	3	
36	Barbulat M.	0	0	7	77	7	77	0	0	7	0	0	7	
37	Dumanschi Gh.	3	70	0	0	3	70	0	0	3	0	0	3	
38	Tanase A.	4	68	0	0	4	68	0	0	4	0	0	4	
39	Gutu A.	3	66	0	0	3	66	0	0	3	0	0	3	
40	Balmos G.	4	60	0	0	4	60	0	0	4	0	0	4	
41	Moraru E.	3	60	0	0	3	60	3	0	0	0	0	3	
42	Todoroglo D.	4	60	0	0	4	60	0	0	4	0	0	4	
43	Tarlev V.	0	0	4	60	4	60	0	0	4	0	0	4	
44	Mejinschi V.	3	52	0	0	3	52	0	0	3	0	0	3	
45	Oleinic A.	3	40	0	0	3	40	0	0	3	0	0	3	
46	Cernei O.	3	39	0	0	3	39	0	0	3	0	0	3	
47	Malai I.	2	38	0	0	2	38	0	0	2	0	0	2	
48	Serebrian O.	0	0	3	35	3	35	0	0	3	0	0	3	

49	Timciuc I.	0	0	5	35	5	35	0	0	5	0	0	5
50	Vlasov A.	3	30	0	0	3	30	3	0	0	0	0	3
51	Cosovan Gh.	0	0	3	30	3	30	3	0	0	0	0	3
52	Klimenko V.	1	22	0	0	1	22	0	0	1	0	0	1
53	Oniscenco O.	0	0	3	21	3	21	0	0	3	0	0	3
54	Andronic N.	0	0	2	20	2	20	0	0	2	0	0	2
55	Gorodenco A.	0	0	1	20	1	20	0	0	1	0	0	1
56	Savga L.	0	0	4	20	4	20	0	0	4	0	0	4
57	Parlog V.	1	16	0	0	1	16	0	0	1	0	0	1
58	Musuc E.	0	0	3	15	3	15	0	0	3	0	0	3
59	Platon V.	0	0	3	15	3	15	0	0	3	0	0	3
60	Ionita V.	0	0	2	10	2	10	0	0	2	0	0	2
61	Sava V.	1	8	0	0	1	8	0	0	1	0	0	1
+	Instituții												
1	Partide	135	11135	294	5223	429	16358	7	101	321	0	12	417
2	Guvern	155	3710	234	4577	389	8287	117	7	265	0	0	389
3	Presedintie	69	3277	168	3909	237	7186	50	0	187	0	0	237
4	Parlament	139	3619	128	2671	267	6290	9	3	255	6	0	261
5	APL	64	1335	127	2600	191	3935	14	89	88	0	0	191
+	Partide												
1	PCRM	270	8777	388	8293	658	17070	125	0	533	0	0	658
2	PPCD	29	8709	28	597	57	9306	8	0	49	0	0	57
3	PL	63	933	89	1544	152	2477	0	66	86	0	3	149
4	PLDM	53	1224	59	1091	112	2315	0	32	80	0	6	106
5	AMN	47	879	64	588	111	1467	0	25	86	0	3	108
6	PDM	9	285	15	222	24	507	0	3	21	0	0	24
7	PSD	3	90	10	180	13	270	0	3	10	0	0	13
8	PC	6	150	3	88	9	238	0	0	9	0	0	9
9	UCM	0	0	4	60	4	60	0	0	4	0	0	4
10	RAVN	1	22	0	0	1	22	0	0	1	0	0	1
11	PPR	0	0	2	20	2	20	0	0	2	0	0	2

Perioada monitorizată:		01-16.06.2009	
Post TV monitorizat:	N4	Program monitorizat:	Știri
Număr știri cu prezența a.p.:	200	Număr știri conflictuale:	111
Durată știri cu prezența a.p. (sec):	32588	1 sursă de informație:	62
Durată programe de știri (sec):	41820	2 & > surse de informație	49

Nr.	ACTORI	PREZENȚE				Sinteza datelor		CONȚINUT			ATITUDINE		
		Intervenții directe		Mențiuni/apariții		Int. dir.+menț./ap.		pozitiv	negativ	neutru	favoriz.	defavor.	impart.
		frecv.	durata	frecv.	durata	frecv.	durata						
+	personalizați	(num.)	(sec.)	(num.)	(sec.)	(num.)	(sec.)	(num.)	(num.)	(num.)	(num.)	(num.)	(num.)
1	Voronin V.	79	2051	65	2229	144	4280	15	0	129	4	0	140
2	Chirtoaca D.	36	600	55	2554	91	3154	0	58	33	0	28	63
3	Greceanai Z.	55	1105	48	1233	103	2338	24	0	79	4	0	99
4	Dodon I.	25	758	14	420	39	1178	5	0	34	0	0	39
5	Filat V.	42	526	33	491	75	1017	0	30	45	0	14	61
6	Rosca Iu.	21	555	13	171	34	726	0	0	34	0	0	34
7	Urechean S.	19	245	31	412	50	657	0	28	22	0	13	37
8	Turcan V.	18	450	3	45	21	495	0	0	21	0	0	21
9	Ghimpu M.	24	214	24	234	48	448	0	24	24	0	15	33
10	Lupu M.	9	246	12	189	21	435	3	3	15	0	0	21
11	Pavlov V.	6	240	3	30	9	270	0	0	9	0	0	9
12	Diacov D.	9	195	6	69	15	264	0	3	12	0	0	15
13	Cernei O.	9	144	3	15	12	159	0	0	12	0	0	12
14	Braghis D.	6	75	3	75	9	150	0	0	9	0	0	9
15	Sarbu S.	3	78	3	36	6	114	0	0	6	0	0	6
16	Nagacevschi V.	7	101	0	0	7	101	0	0	7	0	3	4
17	Cotet V.	3	84	3	15	6	99	0	0	6	0	0	6
18	Durlesteanu M.	2	46	2	50	4	96	2	0	2	0	0	4
19	Oniscenco O.	6	90	0	0	6	90	0	0	6	0	0	6
20	Zagrodnai A.	3	87	0	0	3	87	0	0	3	0	0	3
21	Corduneanu A.	6	81	0	0	6	81	0	0	6	0	0	6
22	Stratan A.	3	51	3	30	6	81	3	0	3	0	0	6
23	Bujor L.	6	78	0	0	6	78	0	0	6	0	0	6
24	Godoroja D.	3	75	0	0	3	75	0	0	3	0	0	3
25	Cosovan Gh.	2	60	0	0	2	60	0	0	2	0	0	2
26	Ursu V.	3	60	0	0	3	60	0	0	3	0	0	3
27	Cebanu I.	6	42	0	0	6	42	0	0	6	0	0	6
28	Gutu A.	3	36	0	0	3	36	0	0	3	0	0	3

29	Sava V.	4	32	0	0	4	32	0	0	4	0	0	4
30	Tkaciuk M.	3	30	0	0	3	30	0	0	3	0	0	3
31	Klimenko V.	3	24	0	0	3	24	0	0	3	0	0	3
32	Godea M.	3	15	0	0	3	15	0	0	3	0	3	0
33	Barbulat M.	0	0	4	12	4	12	0	0	4	0	0	4
34	Timciuc I.	0	0	4	12	4	12	0	0	4	0	0	4
35	Papuc G.	0	0	2	10	2	10	2	0	0	0	0	2
36	Balan V.	3	9	0	0	3	9	0	0	3	0	0	3
+	Instituții												
1	Partide	118	2092	238	3746	356	5838	15	164	177	0	45	311
2	APL	67	1209	101	3510	168	4719	0	86	82	0	29	139
3	Guvern	79	1796	88	1979	167	3775	38	0	129	4	0	163
4	Presedintie	57	1642	60	2104	117	3746	15	0	102	0	0	117
5	Parlament	109	1744	63	1086	172	2830	3	31	138	4	27	141
+	Partide												
1	PCRM	207	5123	183	4724	390	9847	67	3	320	8	0	382
2	PL	69	892	108	3065	177	3957	0	107	70	0	46	131
3	PLDM	55	726	70	955	125	1681	0	64	61	0	27	98
4	AMN	40	536	62	721	102	1257	0	56	46	0	19	83
5	PPCD	27	636	16	231	43	867	0	0	43	0	0	43
6	PDM	9	195	6	69	15	264	0	3	12	0	0	15
7	PSD	9	150	3	75	12	225	0	0	12	0	0	12
8	RAVN	3	24	0	0	3	24	0	0	3	0	0	3

Perioada monitorizată:				01-16.06.2009					
Post TV monitorizat:				NIT		Program monitorizat:		Știri	
Număr știri cu prezența a.p.:				311		Număr știri conflictuale:		81	
Durată știri cu prezența a.p. (sec):				45766		1 sursă de informație:		69	
Durată programe de știri (sec):				69522		2 & > surse de informație		12	

Nr.	ACTORI	PREZENȚE				Sinteza datelor		CONȚINUT			ATITUDINE		
		Intervenții directe		Mențiuni/apariții		Int. dir.+menț./ap.		pozitiv	negativ	neutru	favoriz.	defavor.	impart.
		frecv.	durata	frecv.	durata	frecv.	durata						
+	personalizați	(num.)	(sec.)	(num.)	(sec.)	(num.)	(sec.)	(num.)	(num.)	(num.)	(num.)	(num.)	(num.)
1	Voronin V.	105	5914	112	2478	217	8392	41	0	176	0	0	217
2	Dodon I.	63	2114	19	882	82	2996	14	0	68	0	0	82
3	Chirtoaca D.	53	746	68	1916	121	2662	0	57	64	0	34	87
4	Greceanai Z.	58	1994	40	574	98	2568	27	0	71	0	0	98
5	Turcan V.	32	920	15	150	47	1070	4	0	43	0	0	47
6	Urechean S.	27	330	29	498	56	828	0	8	48	0	3	53
7	Ghimpu M.	40	396	33	384	73	780	0	16	57	0	10	63
8	Filat V.	31	304	41	472	72	776	0	26	46	0	9	63
9	Rosca Iu.	9	388	6	268	15	656	6	0	9	0	0	15
10	Gorodenco A.	21	372	7	116	28	488	0	0	28	0	0	28
11	Lupu M.	2	36	20	380	22	416	0	2	20	0	0	22
12	Diacov D.	7	180	6	112	13	292	0	0	13	0	0	13
13	Tkaciuk M.	7	188	2	20	9	208	0	0	9	0	0	9
14	Pavlov V.	5	124	3	54	8	178	3	0	5	0	0	8
15	Postoico M.	10	128	0	0	10	128	0	0	10	0	0	10
16	Dumbraveanu V.	0	0	6	128	6	128	0	0	6	0	0	6
17	Sava V.	7	112	0	0	7	112	0	0	7	0	0	7
18	Baldovici V.	5	80	5	30	10	110	0	0	10	0	0	10
19	Corduneanu A.	5	96	2	12	7	108	0	0	7	0	0	7
20	Zagorodnai A.	7	77	2	16	9	93	0	0	9	0	0	9
21	Untila V.	7	70	0	0	7	70	0	0	7	0	0	7
22	Cernei O.	5	54	2	12	7	66	0	0	7	0	0	7
23	Fusu C.	0	0	11	66	11	66	0	0	11	0	0	11
24	Oniscenco O.	2	28	2	12	4	40	0	0	4	0	0	4
25	Serebrian O.	2	28	2	12	4	40	0	0	4	0	0	4
26	Barbulat M.	0	0	2	30	2	30	0	0	2	0	0	2
27	Musuc E.	0	0	3	30	3	30	0	0	3	0	0	3
28	Popa S.	2	16	0	0	2	16	0	0	2	0	0	2
+	Instituții												
1	Presedintie	89	5574	159	3247	248	8821	46	0	202	0	0	248
2	Guvern	149	4620	122	3058	271	7678	74	0	197	0	0	271
3	Parlament	160	2505	158	2384	318	4889	4	34	280	0	14	304
4	Partide	44	956	187	3506	231	4462	40	67	124	4	22	205
5	APL	70	1040	110	3265	180	4305	3	84	93	0	39	141
+	Partide												

1	PCRM	308	11667	242	4906	550	16573	118	0	432	4	0	546
2	PL	79	1002	114	2386	193	3388	0	73	120	0	44	149
3	AMN	39	454	39	570	78	1024	0	8	70	0	3	75
4	PLDM	31	304	45	512	76	816	0	26	50	0	9	67
5	PPCD	14	484	10	320	24	804	8	0	16	0	0	24
6	PDM	9	208	10	136	19	344	0	0	19	0	0	19
7	PSD	0	0	2	12	2	12	0	0	2	0	0	2

Perioada monitorizată:				01-16.06.2009			
Post TV monitorizat:		Prime		Program monitorizat:		Știri	
Număr știri cu prezența a.p.:		23		Număr știri conflictuale:		4	
Durată știri cu prezența a.p. (sec):		1780		1 sursă de informație:		3	
Durată programe de știri (sec):		5024		2 & > surse de informație		1	

Nr.	ACTORI	PREZENȚE				Sinteza datelor		CONȚINUT			ATITUDINE		
		Intervenții directe		Mențiuni/apariții		Int. dir.+ment./ap.		pozitiv	negativ	neutru	favoriz.	defavor.	impart.
		frecv.	durata	frecv.	durata	frecv.	durata						
+	personalizați	(num.)	(sec.)	(num.)	(sec.)	(num.)	(sec.)	(num.)	(num.)	(num.)	(num.)	(num.)	(num.)
1	Greceanai Z.	2	46	9	213	11	259	0	0	11	0	0	11
2	Voronin V.	2	33	12	174	14	207	0	0	14	0	0	14
3	Dodon I.	2	57	2	70	4	127	0	0	4	0	0	4
4	Petrenco G.	2	50	0	0	2	50	0	0	2	0	0	2
5	Lupu M.	0	0	3	40	3	40	0	1	2	0	0	3
6	Turcan V.	1	30	0	0	1	30	0	0	1	0	0	1
7	Filat V.	1	20	3	8	4	28	0	0	4	0	0	4
8	Stepaniuc V.	1	16	2	12	3	28	0	0	3	0	0	3
9	Malai I.	1	20	0	0	1	20	0	0	1	0	0	1
10	Rosca Iu.	0	0	1	16	1	16	0	0	1	0	0	1
11	Postoico M.	1	6	0	0	1	6	0	0	1	0	0	1
12	Durlesteanu M.	0	0	1	6	1	6	0	0	1	0	0	1
13	Fusu C.	0	0	1	4	1	4	0	0	1	0	0	1
14	Tkaciuk M.	0	0	1	4	1	4	0	0	1	0	0	1
15	Urechean S.	0	0	1	4	1	4	0	0	1	0	0	1
16	Stratan A.	0	0	1	3	1	3	0	0	1	0	0	1
17	Tanase A.	0	0	1	1	1	1	0	0	1	0	0	1
+	Instituții												
1	Guvern	6	139	21	396	27	535	0	1	26	0	0	27
2	Parlament	6	111	15	138	21	249	0	1	20	0	0	21
3	Presedintie	1	28	11	170	12	198	0	0	12	0	0	12
4	Partide	0	0	15	151	15	151	0	1	14	0	0	15
+	Partide												
1	PCRM	11	238	32	523	43	761	0	0	43	0	0	43
2	PLDM	1	20	5	13	6	33	0	0	6	0	0	6
3	PPCD	0	0	1	16	1	16	0	0	1	0	0	1
4	PL	0	0	2	8	2	8	0	0	2	0	0	2
5	AMN	0	0	1	4	1	4	0	0	1	0	0	1

Perioada monitorizată:				01-16.06.2009			
Post TV monitorizat:		ProTV		Program monitorizat:		Știri	
Număr știri cu prezența a.p.:		323		Număr știri conflictuale:		129	
Durată știri cu prezența a.p. (sec):		38858		1 sursă de informație:		4	
Durată programe de știri (sec):		85317		2 & > surse de informație		125	

Nr.	ACTORI	PREZENȚE				Sinteza datelor		CONȚINUT			ATITUDINE		
		Intervenții directe		Mențiuni/apariții		Int. dir.+ment./ap.		pozitiv	negativ	neutru	favoriz.	defavor.	impart.
		frecv.	durata	frecv.	durata	frecv.	durata						
+	personalizați	(num.)	(sec.)	(num.)	(sec.)	(num.)	(sec.)	(num.)	(num.)	(num.)	(num.)	(num.)	(num.)
1	Voronin V.	69	855	140	2002	209	2857	6	18	185	0	0	209
2	Greceanai Z.	66	1002	65	1201	131	2203	5	0	126	0	0	131
3	Lupu M.	19	637	61	1477	80	2114	0	0	80	0	0	80
4	Chirtoaca D.	65	1137	56	795	121	1932	0	13	108	0	0	121
5	Urechean S.	70	1196	45	410	115	1606	0	4	111	0	0	115
6	Filat V.	69	952	44	391	113	1343	0	3	110	0	0	113
7	Ghimpu M.	63	916	37	408	100	1324	0	3	97	0	0	100
8	Rosca Iu.	29	481	43	793	72	1274	4	11	57	0	0	72
9	Diacov D.	23	491	32	430	55	921	0	0	55	0	0	55
10	Turcan V.	31	689	29	178	60	867	0	3	57	0	0	60
11	Baldovici V.	11	203	16	610	27	813	0	5	22	0	5	22
12	Dodon I.	19	406	17	347	36	753	0	0	36	0	0	36
13	Braghis D.	20	255	29	348	49	603	0	0	49	0	0	49

14	Tkaciuk M.	12	361	17	154	29	515	0	0	29	0	0	29
15	Cernei O.	9	202	13	140	22	342	0	0	22	0	0	22
16	Nagacevski V.	8	149	9	144	17	293	0	0	17	0	0	17
17	Tarlev V.	12	189	7	96	19	285	0	0	19	0	0	19
18	Godea M.	14	224	13	35	27	259	0	0	27	0	0	27
19	Bolboceanu Iu.	6	165	0	0	6	165	0	0	6	0	0	6
20	Ciubasenco D.	3	96	3	48	6	144	0	0	6	0	0	6
21	Stratan A.	0	0	7	144	7	144	0	0	7	0	0	7
22	Cebanu I.	10	108	8	20	18	128	0	2	16	0	0	18
23	Oniscenco O.	4	64	2	46	6	110	0	0	6	0	0	6
24	Untila V.	12	84	6	24	18	108	0	3	15	0	0	18
25	Postoico M.	6	104	0	0	6	104	0	0	6	0	0	6
26	Plesca I.	0	0	8	103	8	103	0	0	8	0	0	8
27	Bujor L.	3	69	3	21	6	90	0	0	6	0	0	6
28	Balan V.	2	54	2	32	4	86	0	0	4	0	0	4
29	Tanase A.	5	67	2	10	7	77	0	0	7	0	0	7
30	Tcaci A.	0	0	6	73	6	73	0	0	6	0	0	6
31	Corduneanu A.	6	72	0	0	6	72	0	0	6	0	0	6
32	Petrencu A.	0	0	5	72	5	72	0	0	5	0	0	5
33	Fusu C.	5	44	7	24	12	68	0	0	12	0	0	12
34	Susarenco G.	0	0	3	68	3	68	0	0	3	0	0	3
35	Cubreacov V.	3	39	4	28	7	67	0	0	7	0	0	7
36	Pavlov V.	4	60	0	0	4	60	0	0	4	0	0	4
37	Muntean Iu.	2	52	2	6	4	58	0	0	4	0	0	4
38	Ionita V.	0	0	3	54	3	54	0	0	3	0	0	3
39	Dumanski Gh.	6	40	4	12	10	52	0	0	10	0	0	10
40	Malai I.	2	34	2	12	4	46	0	0	4	0	0	4
41	Serebrian O.	2	34	2	12	4	46	0	0	4	0	0	4
42	Pavlicenco V.	0	0	2	44	2	44	0	0	2	0	0	2
43	Bodrug O.	3	42	0	0	3	42	0	0	3	0	0	3
44	Bulat G.	3	42	0	0	3	42	0	0	3	0	0	3
45	Parlog V.	1	24	1	14	2	38	0	0	2	0	0	2
46	Cosovan Gh.	2	36	0	0	2	36	0	0	2	0	0	2
47	Zagorodnai A.	0	0	2	32	2	32	0	0	2	0	0	2
48	Popa S.	2	30	0	0	2	30	0	0	2	0	0	2
49	Musc E.	0	0	3	30	3	30	0	3	0	0	0	3
50	Nantoi O.	2	28	0	0	2	28	0	0	2	0	0	2
51	Caba P.	2	24	0	0	2	24	0	0	2	0	0	2
52	Godoroja D.	3	12	3	6	6	18	0	0	6	0	0	6
53	Osipov V.	0	0	3	18	3	18	0	0	3	0	0	3
54	Platon V.	0	0	3	18	3	18	0	0	3	0	0	3
55	Moraru E.	2	16	0	0	2	16	0	0	2	0	0	2
56	Cotet V.	0	0	2	14	2	14	0	0	2	0	0	2
57	Papuc G.	0	0	1	12	1	12	0	1	0	0	0	1
+	Instituții												
1	Partide	343	5927	640	7753	983	13680	7	80	896	0	0	983
2	Guvern	98	1685	147	3038	245	4723	11	24	210	0	5	240
3	Parlament	113	1870	194	2084	307	3954	0	8	299	0	0	307
4	APL	105	1686	129	1800	234	3486	0	33	201	0	0	234
5	Presedintie	55	682	110	1582	165	2264	6	15	144	0	0	165
+	Partide												
1	PCRM	231	3904	436	6075	667	9979	11	74	582	0	0	667
2	PL	146	2247	129	1426	275	3673	0	18	257	0	0	275
3	AMN	97	1585	107	1018	204	2603	0	7	197	0	0	204
4	PLDM	104	1518	105	853	209	2371	0	6	203	0	0	209
5	PPCD	38	592	56	926	94	1518	4	13	77	0	0	94
6	PDM	29	607	49	560	78	1167	0	0	78	0	0	78
7	PSD	26	420	37	403	63	823	0	0	63	0	0	63
8	UCM	12	189	18	129	30	318	0	0	30	0	0	30
9	MAE	0	0	9	80	9	80	0	0	9	0	0	9
10	PDSMU	0	0	6	73	6	73	0	0	6	0	0	6
11	PNL	0	0	2	44	2	44	0	0	2	0	0	2
12	PUM	0	0	2	8	2	8	0	2	0	0	0	2

Perioada monitorizată:		01-16.06.2009	
Post TV monitorizat:		TV7	Program monitorizat:
Număr știri cu prezența a.p.:		334	Număr știri conflictuale:
Durată știri cu prezența a.p. (sec):		37643	1 sursă de informație:
Durată programe de știri (sec):		68848	2 & > surse de informație
			Știri
			70
			10
			60

Nr. TV Pr.	ACTORI TV7 Știri	PREZENȚE				Sinteza datelor		CONȚINUT			ATITUDINE		
		Intervenții directe		Mențiuni/apariții		Int. dir.+menț./ap.		pozitiv	negativ	neutru	favoriz.	defavor.	impart.
		frecv.	durata	frecv.	durata	frecv.	durata						
+	personalizați	(num.)	(sec.)	(num.)	(sec.)	(num.)	(sec.)	(num.)	(num.)	(num.)	(num.)	(num.)	
1	Voronin V.	70	1135	128	2050	198	3185	5	40	153	0	0	198
2	Lupu M.	13	402	63	1338	76	1740	0	5	71	0	0	76
3	Filat V.	83	1288	40	350	123	1638	0	0	123	0	0	123
4	Chirtoaca D.	55	880	45	615	100	1495	5	10	85	0	0	100
5	Urechean S.	83	1178	15	225	98	1403	0	0	98	0	0	98
6	Ghimpu M.	88	1082	25	260	113	1342	0	0	113	0	0	113
7	Greceanai Z.	35	550	30	660	65	1210	20	0	45	0	0	65
8	Rosca Iu.	33	656	13	236	46	892	8	10	28	0	0	46
9	Dodon I.	24	458	23	270	47	728	9	0	38	0	0	47
10	Diacov D.	25	430	18	290	43	720	5	0	38	0	0	43
11	Turcan V.	30	350	15	260	45	610	0	0	45	0	0	45
12	Braghis D.	25	390	5	140	30	530	0	0	30	0	0	30
13	Tkaciuk M.	20	270	5	70	25	340	0	0	25	0	0	25
14	Baldovici V.	10	190	5	70	15	260	0	0	15	0	0	15
15	Osipov V.	5	250	0	0	5	250	0	0	5	0	0	5
16	Pavlov V.	10	210	0	0	10	210	0	0	10	0	0	10
17	Nagacevski V.	10	120	5	60	15	180	0	0	15	0	0	15
18	Fusu C.	10	170	0	0	10	170	0	0	10	0	0	10
19	Cernei O.	10	140	0	0	10	140	0	0	10	0	0	10
20	Corduneanu A.	15	130	0	0	15	130	0	0	15	0	0	15
21	Nantoi O.	5	110	0	0	5	110	0	0	5	0	0	5
22	Godea M.	0	0	5	110	5	110	0	0	5	0	0	5
23	Bolboceanu Iu.	5	100	0	0	5	100	0	0	5	0	0	5
24	Serebrian O.	5	70	3	30	8	100	0	0	8	0	0	8
25	Durlesteanu M.	3	51	3	30	6	81	0	0	6	0	0	6
26	Dumanski Gh.	5	70	0	0	5	70	0	0	5	0	0	5
27	Bujor L.	5	60	0	0	5	60	0	0	5	0	0	5
28	Tanase A.	5	60	0	0	5	60	0	0	5	0	0	5
29	Oniscenco O.	0	0	5	60	5	60	0	0	5	0	0	5
30	Stratan A.	0	0	5	60	5	60	0	0	5	0	0	5
31	Popa S.	5	50	0	0	5	50	0	0	5	0	0	5
32	Postoico M.	5	50	0	0	5	50	0	0	5	0	0	5
33	Colesnic Iu.	5	40	0	0	5	40	0	0	5	0	0	5
34	Untila V.	5	40	0	0	5	40	0	0	5	0	0	5
35	Caba P.	5	20	0	0	5	20	0	0	5	0	0	5
+	Instituții												
1	Partide	222	3650	355	6034	577	9684	50	35	492	0	0	577
2	Parlament	270	3700	205	3250	475	6950	0	0	475	0	0	475
3	Presedintie	50	905	168	2880	218	3785	5	45	168	0	0	218
4	Guvern	65	1245	122	1993	187	3238	30	15	142	0	0	187
5	APL	105	1500	115	1390	220	2890	10	10	200	0	0	220
+	Partide												
1	PCRM	199	3073	311	4740	510	7813	44	60	406	0	0	510
2	PL	153	2132	100	1265	253	3397	5	10	238	0	0	253
3	PLDM	103	1538	80	800	183	2338	0	0	183	0	0	183
4	AMN	118	1728	40	575	158	2303	5	0	153	0	0	158
5	PPCD	48	786	23	536	71	1322	18	10	43	0	0	71
6	PDM	38	652	42	592	80	1244	10	0	70	0	0	80
7	PSD	30	490	15	350	45	840	0	0	45	0	0	45
8	UCM	0	0	5	50	5	50	0	0	5	0	0	5

Perioada monitorizată: 01-16.06.2009			
Post TV monitorizat:	Sinteză TV	Program monitorizat:	Știri
Număr știri cu prezența a.p.:	1818	Număr știri conflictuale:	606
Durată știri cu prezența a.p. (sec):	238213	1 sursă de informație:	215
Durată programe de știri (sec):	450769	2 & > surse de informație	391

Nr. TV Pr.	ACTORI Sinteză TV Știri	PREZENȚE				Sinteza datelor		CONȚINUT			ATITUDINE		
		Intervenții directe		Mențiuni/apariții		Int. dir.+menț./ap.		pozitiv	negativ	neutru	favoriz.	defavor.	impart.
		frecv.	durata	frecv.	durata	frecv.	durata						
+	personalizați	(num.)	(sec.)	(num.)	(sec.)	(num.)	(sec.)	(num.)	(num.)	(num.)	(num.)	(num.)	
1	Voronin V.	462	14441	713	13819	1175	28260	122	62	991	4	0	1171
2	Rosca Iu.	169	11814	142	2925	311	14739	33	21	257	0	0	311
3	Greceanai Z.	298	6923	322	6126	620	13049	115	0	505	4	0	616
4	Chirtoaca D.	250	4038	329	7930	579	11968	9	201	369	0	64	515
5	Filat V.	316	5078	233	2846	549	7924	0	76	473	0	26	523

6	Dodon I.	169	4747	102	2730	271	7477	43	0	228	0	0	271
7	Lupu M.	68	2147	244	4948	312	7095	3	18	291	0	0	312
8	Urechean S.	236	3730	193	2423	429	6153	0	58	371	0	16	413
9	Turcan V.	157	3932	92	1391	249	5323	4	3	242	0	0	249
10	Ghimpu M.	256	3122	146	1705	402	4827	0	56	346	0	25	377
11	Diacov D.	90	1842	88	1373	178	3215	5	3	170	0	0	178
12	Braghis D.	64	1019	55	962	119	1981	0	0	119	0	0	119
13	Baldovici V.	41	794	45	1040	86	1834	4	5	77	0	5	81
14	Tkaciuk M.	46	961	31	322	77	1283	0	0	77	0	0	77
15	Zagorodnai A.	48	1033	16	134	64	1167	0	0	64	0	0	64
16	Pavlov V.	39	973	9	129	48	1102	3	0	45	0	0	48
17	Postoico M.	34	777	8	137	42	914	0	0	42	0	0	42
18	Cernei O.	44	721	21	185	65	906	0	3	62	0	0	65
19	Corduneanu A.	49	867	2	12	51	879	0	0	51	0	0	51
20	Fusu C.	36	550	26	206	62	756	0	0	62	0	0	62
21	Nagacevski V.	28	421	17	306	45	727	0	0	45	0	3	42
22	Stratan A.	7	125	26	556	33	681	3	0	30	0	0	33
23	Gorodenco A.	21	372	8	136	29	508	0	0	29	0	0	29
24	Tcaci A.	18	263	15	242	33	505	0	0	33	0	0	33
25	Godea M.	22	344	21	157	43	501	0	0	43	0	3	40
26	Untila V.	40	452	8	40	48	492	0	3	45	0	0	48
27	Bujor L.	28	379	7	61	35	440	0	0	35	0	0	35
28	Catrinici L.	12	327	6	100	18	427	13	0	5	0	0	18
29	Stepaniuc V.	17	331	11	93	28	424	12	0	16	0	0	28
30	Osipov V.	11	385	6	30	17	415	0	0	17	0	0	17
31	Tarlev V.	12	189	15	192	27	381	0	0	27	0	0	27
32	Durlesteanu M.	9	189	12	184	21	373	5	0	16	0	0	21
33	Nirca N.	6	150	7	212	13	362	0	0	13	0	0	13
34	Bulat G.	16	312	3	45	19	357	0	0	19	0	0	19
35	Ivanov V.	7	280	6	70	13	350	0	0	13	0	0	13
36	Ciubasenco D.	6	141	8	201	14	342	0	2	12	0	0	14
37	Oniscenco O.	15	200	12	139	27	339	0	0	27	0	0	27
38	Tanase A.	18	269	5	41	23	310	0	0	23	0	0	23
39	Serebrian O.	12	174	13	125	25	299	0	0	25	0	0	25
40	Cebanu I.	22	255	8	20	30	275	0	2	28	0	0	30
41	Bolboceanu Iu.	11	265	0	0	11	265	0	0	11	0	0	11
42	Balan V.	9	131	7	123	16	254	0	0	16	0	0	16
43	Sava V.	13	250	0	0	13	250	0	0	13	0	0	13
44	Sarbu S.	8	193	3	36	11	229	0	0	11	0	0	11
45	Muntean Iu.	5	213	2	6	7	219	0	0	7	0	0	7
46	Dumanschi Gh.	14	180	4	12	18	192	0	0	18	0	0	18
47	Popa S.	12	177	0	0	12	177	0	0	12	0	0	12
48	Gutu A.	10	130	4	16	14	146	0	0	14	0	0	14
49	Nantoi O.	7	138	0	0	7	138	0	0	7	0	0	7
50	Cotet V.	3	84	9	51	12	135	0	4	8	0	0	12
51	Dumbraveanu V.	0	0	6	128	6	128	0	0	6	0	0	6
52	Cosovan Gh.	4	96	3	30	7	126	3	0	4	0	0	7
53	Godoroja D.	9	117	3	6	12	123	0	0	12	0	0	12
54	Cubreacov V.	3	39	8	80	11	119	4	0	7	0	0	11
55	Barbulat M.	0	0	13	119	13	119	0	0	13	0	0	13
56	Munteanu I.	3	52	3	55	6	107	0	0	6	0	0	6
57	Malai I.	5	92	2	12	7	104	0	0	7	0	0	7
58	Plesca I.	0	0	8	103	8	103	0	0	8	0	0	8
59	Doga A.	3	95	0	0	3	95	3	0	0	0	0	3
60	Klimenko V.	7	91	0	0	7	91	0	0	7	0	0	7
61	Musuc E.	0	0	13	91	13	91	0	3	10	0	0	13
62	Oleinic A.	7	72	4	16	11	88	0	0	11	0	0	11
63	Grozavu N.	4	80	0	0	4	80	0	0	4	0	0	4
64	Ionita V.	0	0	6	79	6	79	0	0	6	0	0	6
65	Vizdoaga V.	3	78	0	0	3	78	0	0	3	0	0	3
66	Moraru E.	5	76	0	0	5	76	3	0	2	0	0	5
67	Petre V.	2	72	0	0	2	72	0	0	2	0	0	2
68	Petrencu A.	0	0	5	72	5	72	0	0	5	0	0	5
69	Susarenco G.	0	0	3	68	3	68	0	0	3	0	0	3
70	Balmos G.	4	60	0	0	4	60	0	0	4	0	0	4
71	Todoroglo D.	4	60	0	0	4	60	0	0	4	0	0	4
72	Ursu V.	3	60	0	0	3	60	0	0	3	0	0	3
73	Parlog V.	2	40	1	14	3	54	0	0	3	0	0	3
74	Mejinschi V.	3	52	0	0	3	52	0	0	3	0	0	3
75	Petrencu G.	2	50	0	0	2	50	0	0	2	0	0	2
76	Timciuc I.	0	0	9	47	9	47	0	0	9	0	0	9

77	Caba P.	7	44	0	0	7	44	0	0	7	0	0	7
78	Pavlicenco V.	0	0	2	44	2	44	0	0	2	0	0	2
79	Bodrug O.	3	42	0	0	3	42	0	0	3	0	0	3
80	Colesnic Iu.	5	40	0	0	5	40	0	0	5	0	0	5
81	Nirca O.	0	0	4	40	4	40	0	0	4	0	0	4
82	Platon V.	0	0	6	33	6	33	0	0	6	0	0	6
83	Vlasov A.	3	30	0	0	3	30	3	0	0	0	0	3
84	Coscodan V.	2	28	0	0	2	28	0	0	2	0	0	2
85	Leanca Iu.	0	0	4	26	4	26	0	0	4	0	0	4
86	Papuc G.	0	0	3	22	3	22	2	1	0	0	0	3
87	Andronic N.	0	0	2	20	2	20	0	0	2	0	0	2
88	Savga L.	0	0	4	20	4	20	0	0	4	0	0	4
+	Instituții												
1	Partide	1059	27872	2137	32165	3196	60037	138	489	2569	12	79	3105
2	Guvern	596	14349	794	16086	1390	30435	270	47	1073	4	5	1381
3	Parlament	943	16035	974	14150	1917	30185	16	99	1802	10	41	1866
4	Presedintie	329	12371	721	14386	1050	26757	127	60	863	0	0	1050
5	APL	477	8084	720	14619	1197	22703	37	360	800	0	84	1113
+	Partide												
1	PCRM	1376	36161	1844	32289	3220	68450	370	168	2682	12	0	3208
2	PL	567	8077	631	10947	1198	19024	9	296	893	0	95	1103
3	PPCD	225	12820	199	3750	424	16570	57	23	344	8	0	416
4	PLDM	406	6507	448	5327	854	11834	0	134	720	0	42	812
5	AMN	389	5970	377	4146	766	10116	5	104	657	0	25	741
6	PDM	114	2250	142	1927	256	4177	10	6	240	0	0	256
7	PSD	81	1389	88	1328	169	2717	0	3	166	0	0	169
8	PDSMU	18	263	20	347	38	610	0	0	38	0	0	38
9	UCM	12	189	31	275	43	464	0	0	43	0	0	43
10	PC	6	150	11	252	17	402	0	0	17	0	0	17
11	MAE	0	0	13	92	13	92	0	0	13	0	0	13
12	RAVN	7	91	0	0	7	91	0	0	7	0	0	7
13	PNL	0	0	2	44	2	44	0	0	2	0	0	2
14	PPR	0	0	2	20	2	20	0	0	2	0	0	2
15	PUM	0	0	2	8	2	8	0	2	0	0	0	2

3. DIMENSIUNEA CANTITATIVĂ A PREZENȚEI ACTORILOR POLITICI ÎN PROGRAMELE DE ȘTIRI

3.1 Date cantitative generale

Programe de știri în perioada preelectorală a campaniei de alegeri parlamentare anticipate (01-16.06.09) au fost atestate la 7 din cele 9 posturi tv monitorizate (două posturi nu au dispus de buletine de știri: TVC21 care a lipsit în premieră pe acest segment de emisie și absentul tradițional pe această arie – postul 2 Plus). Astfel, EuTV, Moldova 1, N4, NIT, Prime, ProTV și TV7 în săptămânile de referință au difuzat programe informative cu durata totală de 450769 sec. (125,2 ore). Ele au cuprins 1818 știri cu prezența actorilor politici, iar durata lor însumată a constituit 238213 sec. (66,2 ore). Raportând datele prezentate la parametrii respectivi ai programelor informative din perioadele precedente de monitorizare, vom constata o ușoară deviere de la mediile lunare și săptămânale, înregistrate la acest capitol în preelectorală și electorală din 5 aprilie.

Posturile tv monitorizate au rezervat diferiți timpi de antenă programelor de știri. La acest capitol întâietatea i-a revenit Moldova 1 (cu 113320 sec. sau 31,5 ore), iar la polul opus s-a situat Prime (cu 5024 sec. sau circa 1,4 ore) (a se vedea Diagrama 1). Celelalte posturi au emis programe de știri cu durate cuprinse între 12 și circa 24 de ore. Astfel, ProTV a dispus de știri cu durata totală de 85317 sec. sau 23,7 ore, NIT – 69522 sec. sau 19,3, TV7 respectiv – 68848 sec. sau 19,12 ore, EuTV – 66918 sec. sau 19 ore, ore și N4 – 41820 sau 12 ore.

În Diagrama 2 este prezentată cota fiecărui post de televiziune monitorizat în durata generală a programelor de știri.

Diagrama 1

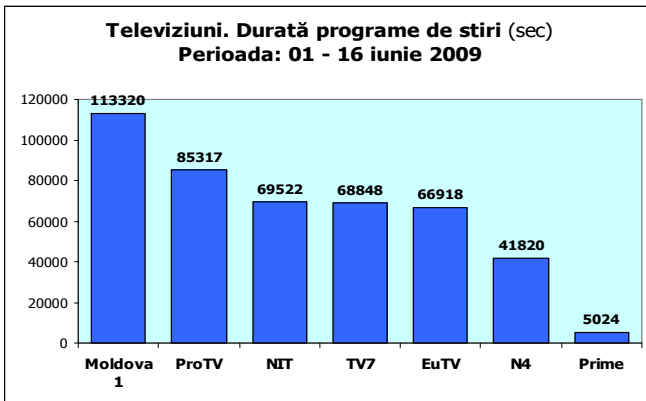
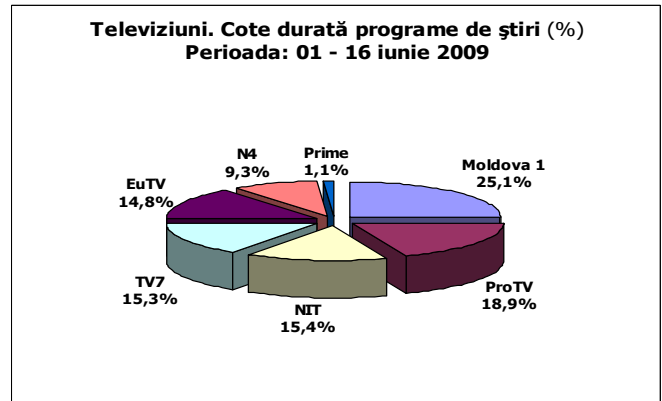


Diagrama 2



Durata știrilor în care au avut prezențe actorii politici raportată la durata generală a programelor informative relevă pondere diferită a acestei categorii de știri la posturile monitorizate. Astfel, la N4 ele au constituit circa 78 la sută, la NIT – circa 66%, la TV7 – circa 55%, la Moldova 1 – ceva mai mult de 48 %, la ProTV – ceva mai mult de 47%, la EuTV – ceva mai mult de 40% și la Prime – peste 35 % (a se vedea Diagramele 3 și 4).

Diagrama 3

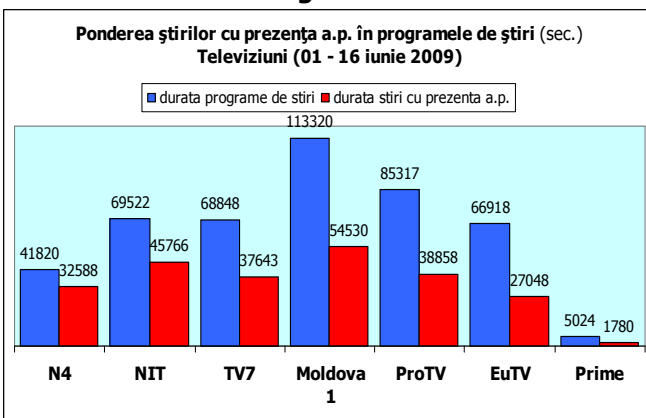
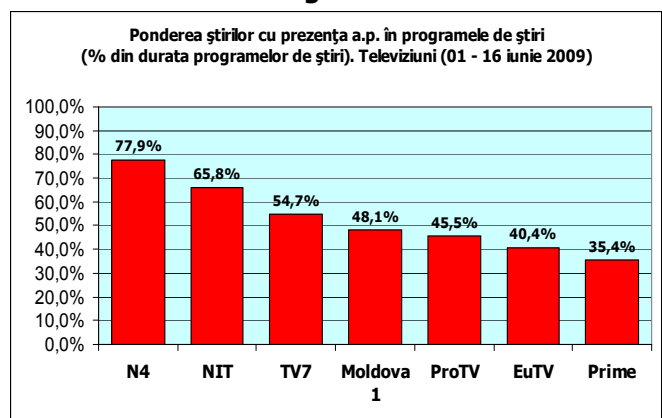
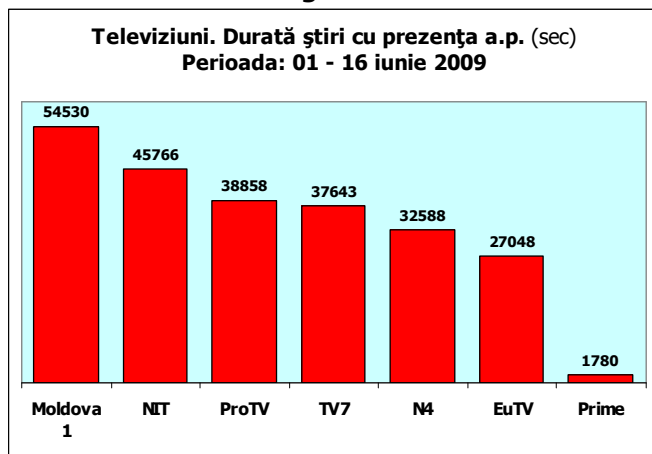
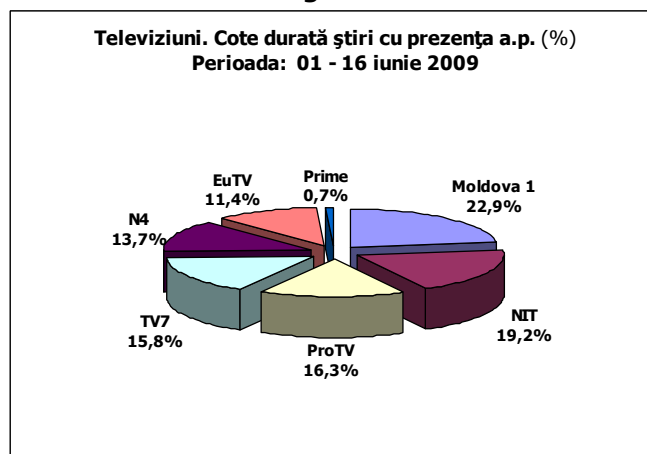


Diagrama 4

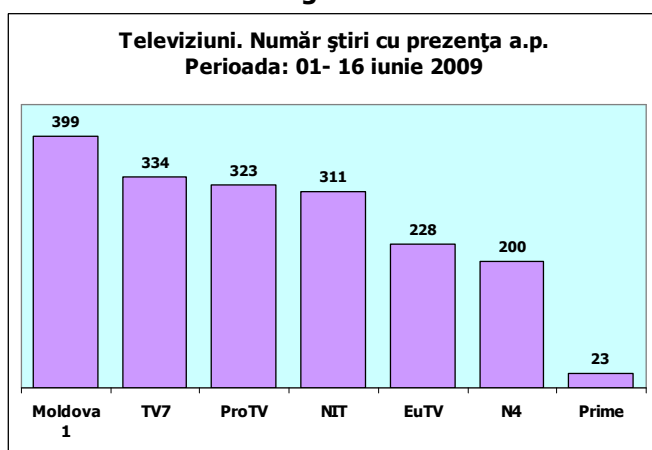
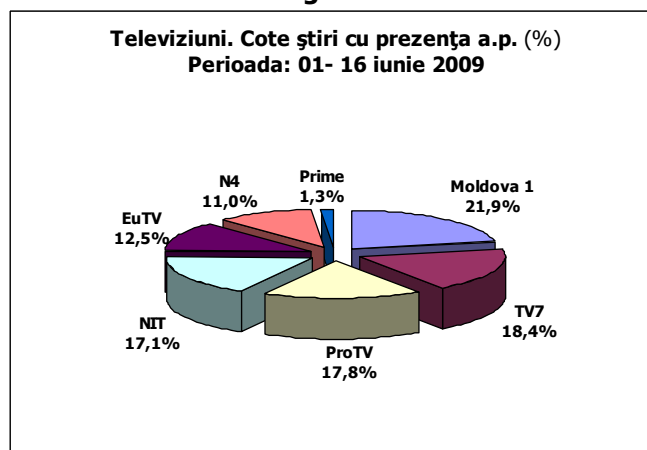


Ponderea știrilor cu prezența actorilor politici exprimată în timpi de antenă stabilește următorul clasament: pe locul I se situează Moldova 1 cu 54530 sec. sau 15,15 ore; pe locul II – NIT cu 45766 sec. sau 13,1 ore; pe locul III – ProTV cu 38858 sec. sau 11,2 ore, pe locul IV – TV7 cu 37643 sec. sau 10,46 ore; pe locul V – N4 cu 32588 sec. sau 9,05 ore; pe locul VI – EuTV cu 27048 sec. sau 7,5 ore și, pe ultimul loc, – Prime 1780 sec. sau cu circa 30 min. (a se vedea Diagrama 5).

Diagrama 6 fixează cota știrilor cu prezența actorilor politici de la fiecare post tv monitorizat în contextul general al duratei categoriei respective de știri.

Diagrama 5**Diagrama 6**

Posturile de televiziune monitorizate au inserat în programele informative un număr diferit de știri cu prezența actorilor politici. Din Diagrama 7 desprindem că Moldova 1 a găzduit cel mai mare număr de știri de acest gen (399). Acest post este urmat de TV7 (334), ProTV (323), NIT (311), EuTV (228), N4 (200) și Prime (23). Diagrama 8 demonstrează cota parte a fiecărei televiziuni după numărul de știri cu prezența actorilor politici.

Diagrama 7**Diagrama 8**

3.2 Actorii politici

Posturile tv monitorizate, în perioada de referință, au mediatizat în programele de știri 88 de actori personalizați și 20 de actori instituționalizați, inclusiv 15 formațiuni politice.

▪ Actorii personalizați

În perioada de referință cele 7 posturi tv care au difuzat știri au mediatizat în ansamblu 88 de actori personalizați. 61 dintre ei au intrat în vizorul programelor de știri de la Moldova 1, 57 – de la ProTV, 50 – de la EuTV, 36 – de la N4, 35 – de la TV7, 28 – de la NIT și 17 – de la Prime.

Cea mai mediatizată personalitate politică a fost Vladimir Voronin, care în programele de știri de la toate serviciile tv monitorizate a acumulat 1175 de apariții directe și indirecte cu durata generală de 28260 sec. Alți actori personalizați, din lista primilor 10 (patru reprezentanți ai PCRM – Z. Greceanîi, I. Dodon, V. Țurcan, M. Lupu, ultimul până la 10 iunie când a părăsit PCRM, lideri politici: S. Urechean, AMN, D. Chirtoacă, M. Ghimpu, PL, V. Filat, PLDM, Iu. Roșca, PPCD) au avut în total 3722 de apariții directe sau indirecte cu durata de 78555 sec. sau, fiecare în medie, câte 413,5 apariții cu durata de 8728,5 sec.

Actorii personalizați din topul 10 au avut o prezență graduală la diferite posturi de televiziune. Astfel, NIT, N4, ProTV și TV7 au dat prioritate, ca frecvență și durată, lui Vladimir Voronin, lider al PCRM, care, respectiv, a beneficiat la NIT de 217 de apariții (8392 sec.), la N4 – de 144 (4280 sec.), la ProTV – 209 (2857 sec.) și la TV7 – 198 (3185 sec.). La alte posturi tabloul referitor la actorul personalizat – lider al mediatizării a fost deosebit. Moldova 1 și EuTV, ca frecvență a aparițiilor, i-a acordat prioritate lui V. Voronin, iar, ca durată a prezențelor – lui Iurie Roșca (8953 sec.). Prime, în primul caz (frecvență), întâietate i-a oferit lui V. Voronin, în al doilea (durată) – Z. Greceanîi.

Diagramele 9 și 10 denotă frecvența și durata aparițiilor în știri de la toate serviciile tv monitorizate a actorilor politici personalizați din topul 10.

Diagrama 9

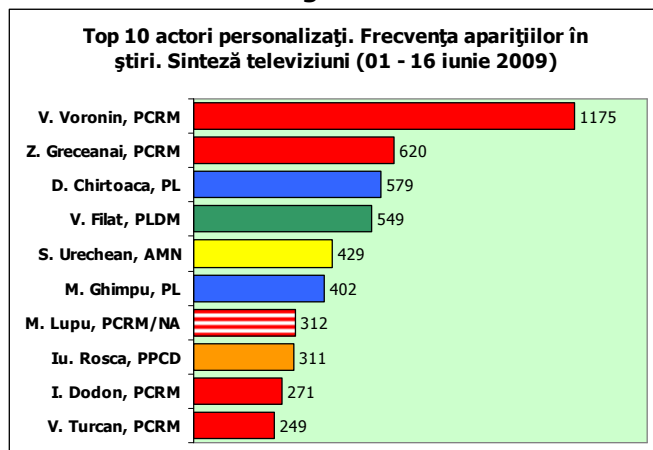
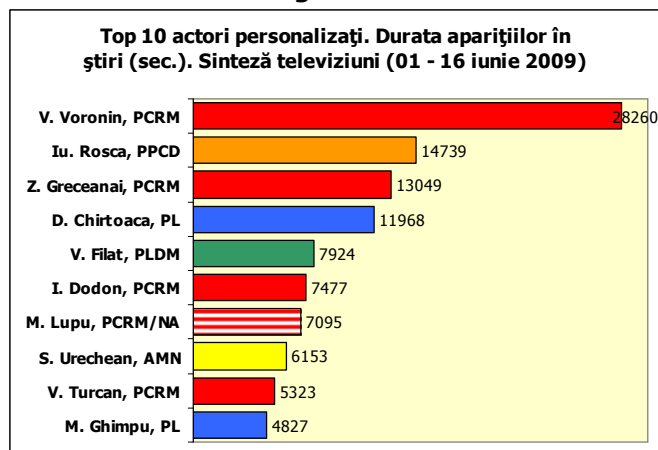


Diagrama 10



E de menționat că în lista de top 10 practic la toate posturile tv monitorizate au intrat reprezentanți ai 5 formațiuni politice (PCRM, PLDM, PL, AMN, PPCD). Excepție în acest sens au făcut Prime ce a mediatizat actori personalizați din partea a 2 formațiuni politice (PCRM și PLDM) și EuTV care a vorbit despre actori politici personalizați, reprezentanți ai 7 formațiuni politice.

Actorii politici personalizați au fost tratați dezzechilibrat de către televiziuni. Acest tratament se regăsește, în special, în decalajul dintre mediatizarea primului și a celui de-al doilea actor din lista de top, pe de o parte, iar pe de altă parte, dintre primul și ultimul actor. Vom reliefa că dezzechilibrul semnalat mai jos, ca tendință, a fost atestat și în perioadele preelectorală, electorală și postelectorală ale alegerilor din 5 aprilie.

Moldova 1 a vorbit despre V.Voronin (primul pe lista de top 10, ca frecvență) în 244 de rânduri, de 1,6 ori mai des decât despre actorul de pe poziția a doua (Z.Greceanăi, 148 de apariții) și de 7,6 ori mai des decât despre ultimul actor de top (M. Lupu, 32 de apariții). Prezențele lui Iu. Roșca la Moldova 1 (primul pe lista de top 10, ca durată) au însumat 8953 sec. sau de 1,2 ori mai mult decât durata prezenței actorului de pe poziția a doua (V.Voronin, 7427 sec.) și de peste 12 ori mai mult decât cea a prezenței ultimului actor de top (M. Ghimpu, 720 sec.).

NIT l-a mediatizat pe V.Voronin (primul pe lista de top 10) în 217 de rânduri, de aproape 1,8 ori mai des decât pe actorul de pe poziția a doua (D. Chirtoacă, 121 apariții) și de circa 10 ori mai des decât pe ultimul actor de top (M. Lupu, 22 de apariții). Durata aparițiilor lui V.Voronin la NIT a constituit 8392 sec. sau de 2,8 ori mai mare decât cea a prezenței actorului de pe poziția a doua (I. Dodon, 2996 sec.) și de 17 ori mai mare decât cea a prezenței ultimului actor de top (A. Gorodenco, 488 sec.).

N4 a făcut 144 de referințe la V.Voronin (primul pe lista de top 10), adică de 1,4 ori mai des decât la actorul de pe poziția a doua (Z.Greceanăi, 103 apariții) și de circa 7 ori mai des decât pe ultimul actor de top (M. Lupu, 21 de apariții). Durata aparițiilor lui V.Voronin la NIT a constituit 4280 sec. sau de 1,4 ori mai mare decât cea a prezenței actorului de pe poziția a doua (D. Chirtoacă, 3154 sec.) și de circa 10 ori mai mare decât cea a prezenței ultimului actor de top (M. Lupu, 435 sec.).

Prime l-a mediatizat pe V.Voronin de 14 ori, adică de 1,3 ori mai mult decât pe ocupantul locului al doilea (Z.Greceanăi, 11 apariții) și de circa 14 ori mai des decât pe ultimul actor de top (V. Turcan, 1 apariție). Aparițiile Z. Greceanăi (prima pe lista de top, ca durată) la Prime au însumat 259 sec. sau de circa 1,3 ori mai mult decât prezențele actorului de pe poziția a doua (V.Voronin, 207 sec.) și de 13 ori mai mult decât cele ale ultimului actor de top (Iu. Roșca, 16 sec.).

La ProTV, TV7 și EuTV discrepanțele respective au fost de o intensitate moderat-redușă. Astfel, la ProTV decalajul dintre numărul de apariții ale primului actor politic și celui de-al doilea din lista de top a constituit 1,3 ori, la EuTV – 1,5, iar la TV7 – 1,6, iar dintre primul și ultimul actor de top, respectiv, de 3,8, 4,4 și 5,5 ori. Durata aparițiilor actorilor politici la ProTV, EuTV, și TV7 a respectat, grosso modo, tendința remarcată în cazul frecvenței prezențelor. La aceste posturi tv decalajul dintre durata mediatizării primului și celui de-al doilea actor personalizat a oscilat între 1,2 la EuTV, 1,3 la ProTV și 1,8 la TV7, iar decalajul dintre durata mediatizării primului și ultimului actor personalizat din topul 10 a oscilat între 3,3 la ProTV, 4 la EuTV și 4,4 la TV7.

Tratarea diferențiată, pe filiera cantitativă, a actorilor politici personalizați vădește, așadar, menținerea polarizării posturilor tv monitorizate: unele au continuat să fie, preponderent, mesageri ai PCRM, iar altele și-au arătat disponibilitatea de a prezenta actorii politici personalizați într-o manieră aproape de a fi echilibrată.

▪ Actorii instituționalizați. Instituții

Partidele, guvernul, parlamentul, președinția și administrațiile publice locale (APL) în calitatea lor de actori politici instituționalizați au însumat 8750 de prezențe în programele informative de la cele 7 posturi tv. Durata lor generală a constituit 170117 sec. E de notat că partidele au constituit cel mai mediatizat actor politic instituționalizat. Ele, în ansamblu, au dispus de 3196 de apariții în programele de știri, durata lor însumată constituind 60037 sec.

În prima jumătate a lunii iunie a fost aprofundată și altă tendință în mediatizarea actorilor instituționalizați, reliefată anterior. Este vorba de faptul că parlamentul a continuat, ca și în luna mai, să beneficieze de atenția sporită a mediilor de informare monitorizate. El a avut 1917 apariții, iar durata lor generală a constituit 30185 sec.

Guvernul de asemenea a fost în vizorul posturilor tv de referință. El a avut 1390 de prezențe cu durata totală de 30435 sec. În primele două săptămâni de iunie a crescut interesul posturilor tv monitorizate față de APL (1197 de apariții cu durata însumată de 22703 sec.). Ca și în luna mai, în perioada curentă de monitorizare, posturile tv au reflectat în cea mai mică măsură președinția, comparativ cu ceilalți actori instituționalizați. Președinția a întrunit cel mai mic număr de apariții tv (1090), iar durata lor a fost mai mare doar decât cea a prezențelor APL (26757 sec.).

Posturile de televiziune monitorizate, ca și în perioadele precedente, au reflectat în mod diferențiat actorii politici instituționalizați. Tabelul de mai jos cuantifică frecvența și durata mediatizării în programele de știri de la posturile tv monitorizate a guvernului, parlamentului, președinției, APL și a partidelor politice în primele două săptămâni ale lunii iunie.

Tabelul 1. Mediatizarea actorilor instituționalizați

POSTUL TV		Guvernul		Parlamentul		Președinția		APL		Partidele	
			locul		locul		locul		locul		locul
EuTV	Frecvența	104	6	357	2	53	6	204	3	605	2
	Durata	2199	6	5023	3	757	6	3368	5	9864	3
Moldova 1	Frecvența	389	1	267	5	237	2	191	4	429	4
	Durata	8287	1	6290	2	7186	2	3935	3	16358	1
N4	Frecvența	167	5	172	6	117	5	168	6	356	5
	Durata	3775	4	2830	6	3746	4	4719	1	5838	5
NIT	Frecvența	271	2	318	3	248	1	180	5	231	6
	Durata	7678	2	4889	4	8821	1	4305	2	4462	6
Prime	Frecvența	27	7	21	7	12	7	0	7	15	7
	Durata	535	7	249	7	198	7	0	7	151	7
ProTV	Frecvența	245	3	307	4	165	4	234	1	983	1
	Durata	4723	3	3954	5	2264	5	3486	4	13680	2
TV7	Frecvența	187	4	475	1	218	3	220	2	577	3
	Durata	3238	5	6950	1	3785	3	2890	6	9684	4

EuTV în perioada 1-16 iunie și-a sporit vădit interesul față de parlament. Dacă în luna mai acestui actor îi revenea locul 5 ca frecvență și locul 7 – ca durată, atunci în prima jumătate a lunii iunie legislativul, după numărul și durata aparițiilor în programele de știri de la EuTV, a ocupat, respectiv, locurile 2 și 3. Postul tv în cauză și-a menținut interesul față de partide (locul 2 – ca frecvență și 3 – ca durată) și APL (locul 3 ca frecvență și locul 5 – ca durată). EuTV a fost cel mai rezervat față de guvern și președinție – locul 6 ca frecvență și durată.

Moldova 1, potrivit datelor cuprinse în tabel, pe durata primei jumătăți a lunii iunie, ca și în perioadele precedente, a mediatizat, în bună parte, instituțiile puterii centrale (guvernul – locul I ca frecvență și durată, președinția – locul 2 ca frecvență și durată). În perioada monitorizată Moldova 1 a micșorat numărul de prezențe ale legislativului în programele de știri, în schimb i-a acordat mai mulți timpi de antenă (locul 5 – ca frecvență și locul 2 – ca durată). Acest post tv a redus din reticența sa atestată în luna mai față de APL (locul 4 – ca frecvență și 3 – ca durată) și, mai ales, față de partidele politice (locul 4 ca frecvență și 1 – ca durată).

N4, ca niciodată, a manifestat interes față de APL (locul 1 ca durată și 6 – ca frecvență, spre deosebire de locul 7 ca frecvență și durată în luna mai). Ceilalți actori politici instituționalizați au fost tratați aproape uniform – moderat, în declin ușor față de luna mai: președinția și guvernul (locul 5 – ca frecvență și 4 – ca durată), partidele (locul 5 ca frecvență și durată), parlamentul (locul 6 – ca frecvență și durată).

NIT a continuat să mențină în mod prioritar pe agenda programelor de știri președinția și guvernul (respectiv, locul 1 și 2 ca frecvență și durată), aceste instituții fiind urmate de parlament (locul 3 ca frecvență și 4 ca durată). NIT a sporit brusc interesul față de APL (locul 5 ca frecvență și 2 – ca durată), continuând să trateze neînsemnat partidele politice (locul 6 ca frecvență și durată).

Prime, ca și înainte, a ocupat ultima poziție în clasamentul posturilor tv monitorizate după frecvența și durata mediatizării în programele de știri a guvernului, președinției, parlamentului și a partidelor politice.

ProTV a rămas cel mai deschis pentru tematica partidelor politice (locul 1 – ca frecvență și 2 – ca durată) și a APL (locul 1 – ca frecvență și 4 – ca durată). Prezențele celorlalți actori au fost, în raport cu cei deja nominalizați, în descreștere: guvernul – locul 3 ca frecvență și durată; președinția și parlamentul – locul 4 ca frecvență și 5 ca durată.

TV7 a manifestat cel mai mare interes față de parlament (locul 1 ca frecvență și durată). Acest post tv a tratat moderat președinția (locul 3 ca frecvență și durată), APL (locul 2 ca frecvență și 6 ca durată). Guvernul în programele informative de la TV7 a ocupat locul 4 ca frecvență și 5 – ca durată.

În concluzie, vom menționa că Moldova 1 și NIT au continuat să fie mesagerii, cu precădere, ai președinției și guvernului, iar TV7 și ProTV au mediatizat prioritar parlamentul și partidele politice. EuTV și N4, în cele mai frecvente cazuri, au tratat moderat actorii politici-instituții. Este de menționat interesul crescând față de APL din partea N4 și față de partide politice din partea Moldova 1.

▪ **Actorii instituționalizați. Partide și formațiuni politice**

În primele două săptămâni din luna iunie posturile tv monitorizate au mediatizat în ansamblu 4 formațiuni politice parlamentare și 11 extraparlamentare. În diagramele de mai jos sunt prezentate datele însumate de la toate serviciile tv monitorizate privind frecvența și durata aparițiilor partidelor politice în programele de știri.

Diagrama 11

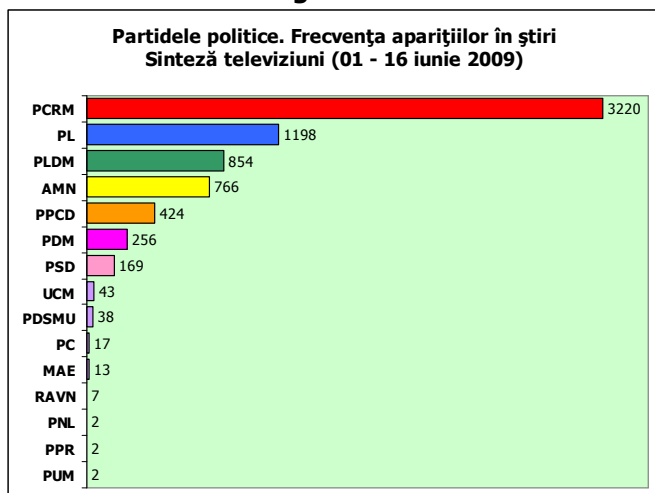
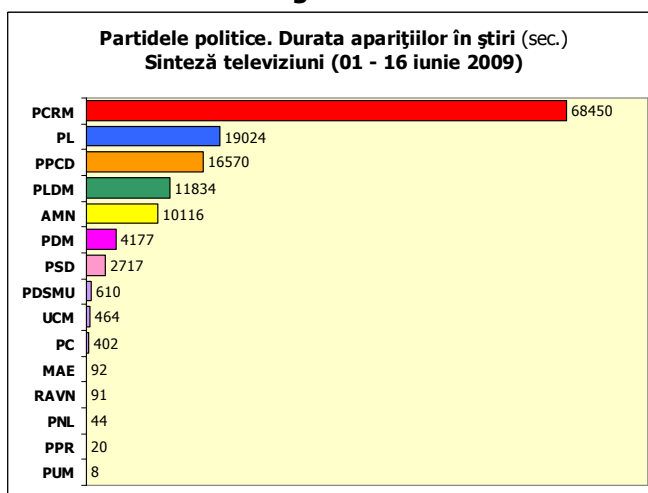


Diagrama 12



Partidele parlamentare

Această categorie de formațiuni politice (PCR, PL, PLDM și AMN) a însumat 6038 de apariții cu durata generală de 109424 sec. E de notat faptul că PCR ca partid parlamentar a fost mediatizat de 1,14 ori mai des și pe o durată de 1,7 ori mai mare decât în ansamblu celelalte trei partide parlamentare (PL, PLDM și AMN).

Partidele parlamentare s-au aflat în vizorul tuturor posturilor tv monitorizate, gradul de mediatizare, însă, a fost diferit.

EuTV a mediatizat PCR în 402 rânduri, adică de tot atâtea ori ca și partidele parlamentare de opoziție - PL, PLDM, AMN (401 ori).

Moldova 1 a vorbit despre PCR de 658 ori sau de 1,8 ori mai des decât despre partidele de opoziție (acestea au însumat 375 de apariții).

PCR la N4 a adunat 390 de menționări directe și indirecte, iar opoziția – 404.

NIT a făcut 550 de referiri la PCR sau de aproape 1,6 ori mai multe decât la opoziția parlamentară (347 de apariții).

La Prime PCR a apărut de 43 de ori în programele de știri, adică de peste 4 ori mai des decât opoziția parlamentară (9 prezențe).

ProTV a vorbit despre PCR în 667 de rânduri. În măsură similară (668 ori) el a abordat tematica opoziției parlamentare.

TV7 a mediatizat PCR de 510 ori, iar opoziția parlamentară – de 1,16 ori mai mult (594 de apariții).

Diagrama 13

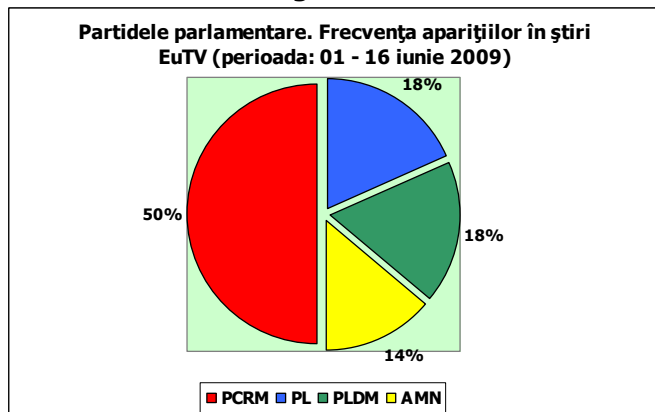


Diagrama 14

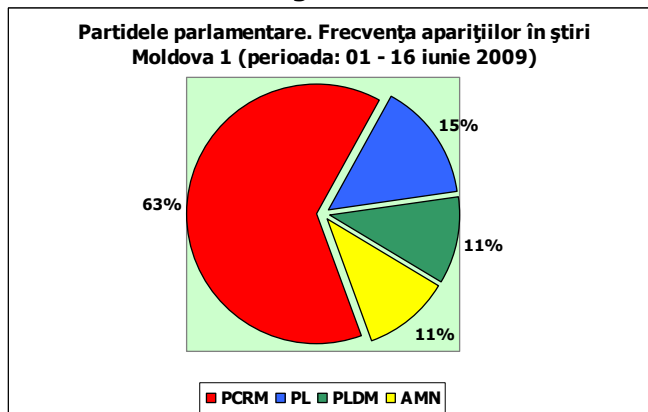
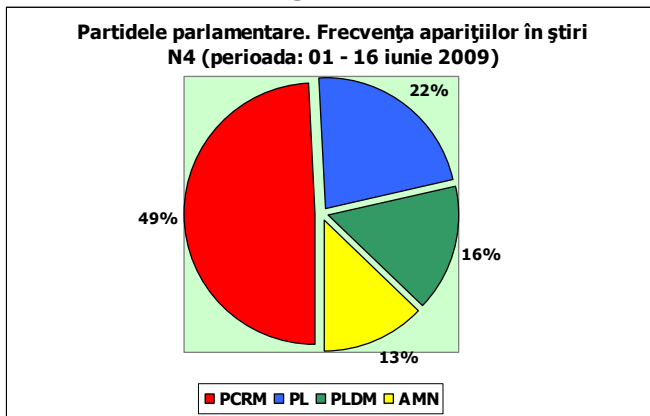
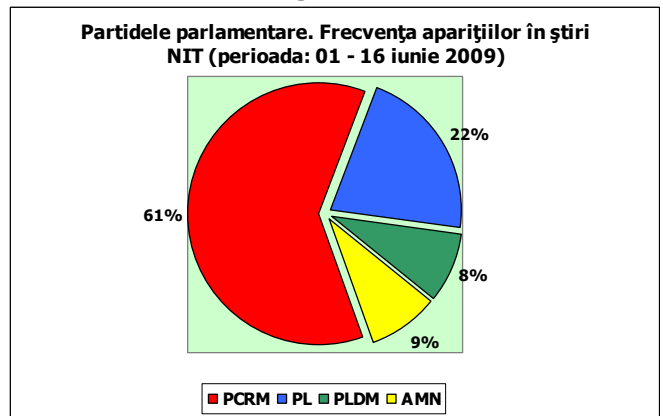
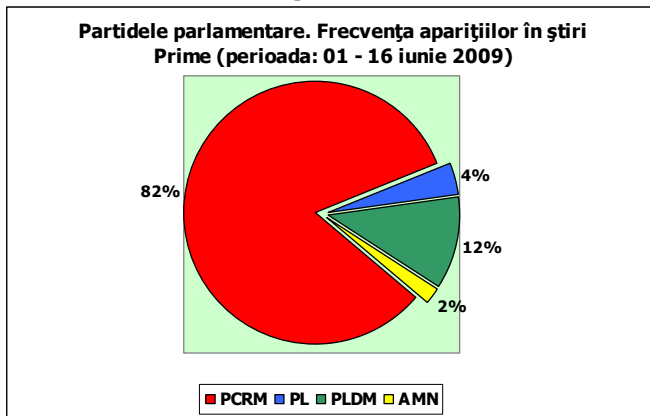
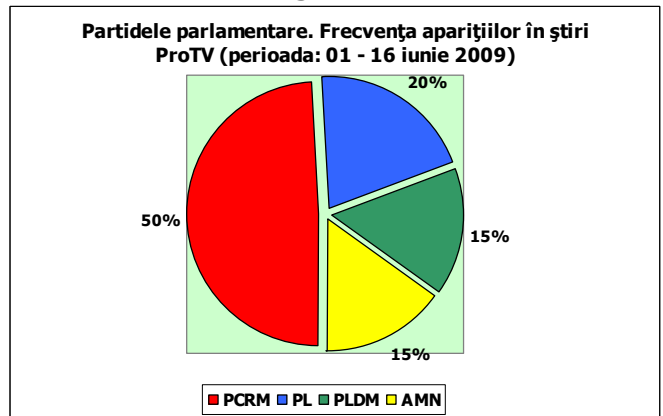
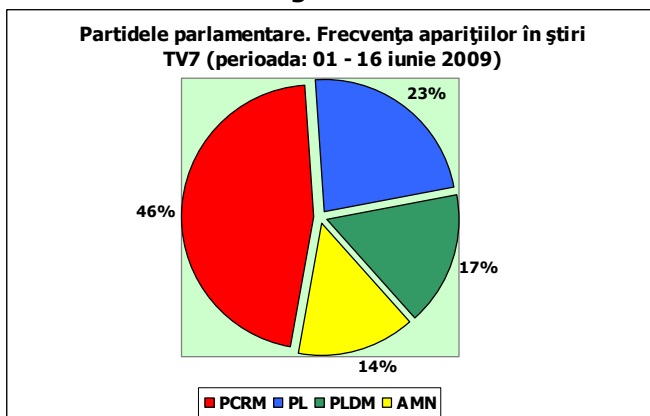
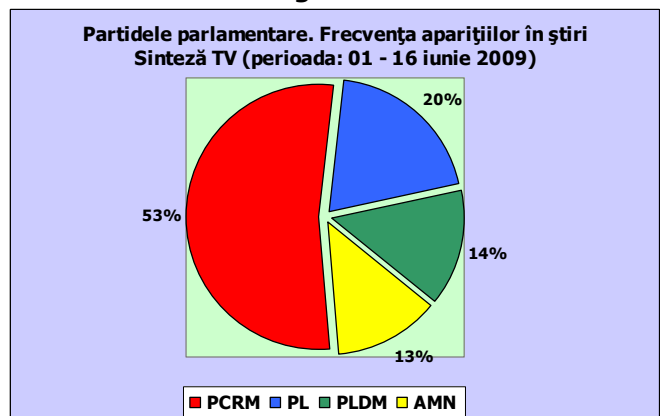


Diagrama 15**Diagrama 16****Diagrama 17****Diagrama 18****Diagrama 19****Diagrama 20**

Durata aparițiilor PCRM la EuTV a constituit 6407 sec., adică aproape cât și cea a prezențelor opoziției parlamentare (5862 sec.).

La Moldova 1 PCRM a dispus de 17070 sec. sau de 2,7 ori mai mult decât opoziția (6259 sec.).

Durata prezențelor PCRM la N4 a constituit 9847 sec., adică de aproape 1,4 ori mai mare decât a aparițiilor opoziției parlamentare (6895 sec.).

NIT a oferit PCRM timp de antenă pe durata de 16573 sec., iar despre opoziție a vorbit de 3 ori mai puțin (5228 sec.).

Durata aparițiilor PCRM la Prime a constituit 761 sec. sau de 17 ori mai mare decât durata aparițiilor în ansamblu ale PL, PLDM și AMN (45 sec.).

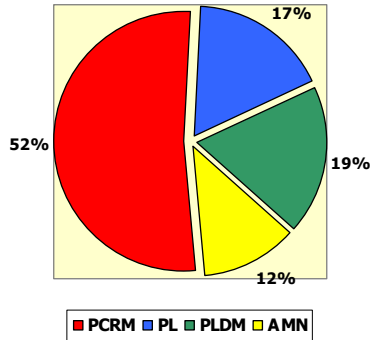
ProTV a rezervat PCRM timp de antenă cu durată de 9979 sec., iar opoziției parlamentare – 8647 sec., adică de 1,15 ori mai mult.

Durata aparițiilor PCRM la TV7 a constituit 7813 sec., cam tot atâta a reprezentat și durată prezenței opoziției – 8038 sec.

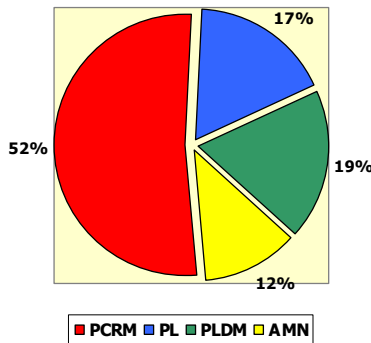
Altfel spus, în timp ce Moldova 1, NIT, Prime în programele de știri au favorizat, ca frecvență și, mai ales, ca durată, PCRM, atunci EuTV, N4, ProTV, TV7 au tratat aproape simetric PCRM și opoziția parlamentară.

Diagrama 21

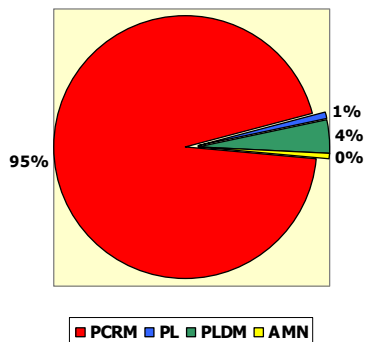
Partidele parlamentare. Durata aparițiilor în știri
EuTV (perioada: 01 - 16 iunie 2009)

**Diagrama 23**

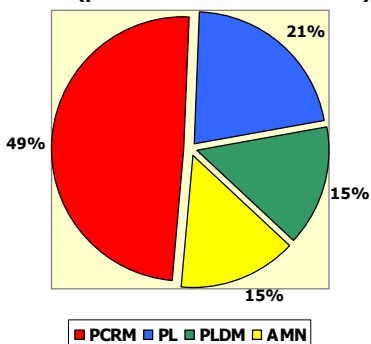
Partidele parlamentare. Durata aparițiilor în știri
N4 (perioada: 01 - 16 iunie 2009)

**Diagrama 25**

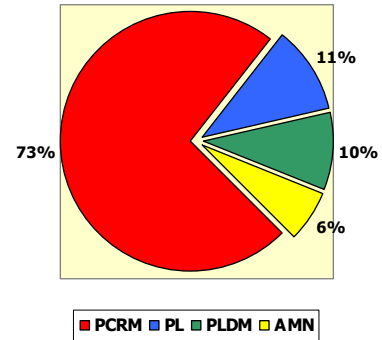
Partidele parlamentare. Durata aparițiilor în știri
Prime (perioada: 01 - 16 iunie 2009)

**Diagrama 27**

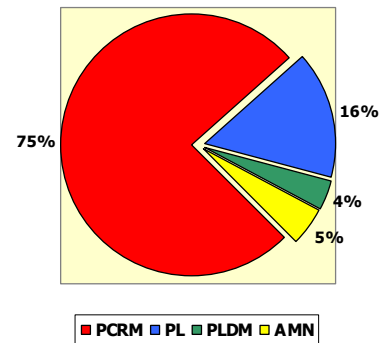
Partidele parlamentare. Durata aparițiilor în știri
TV7 (perioada: 01 - 16 iunie 2009)

**Diagrama 22**

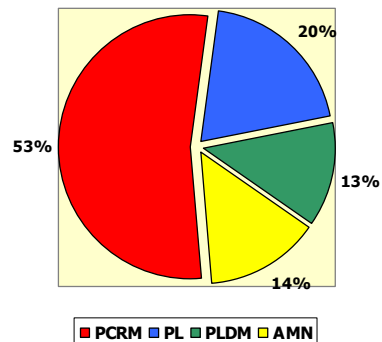
Partidele parlamentare. Durata aparițiilor în știri
Moldova 1 (perioada: 01 - 16 iunie 2009)

**Diagrama 24**

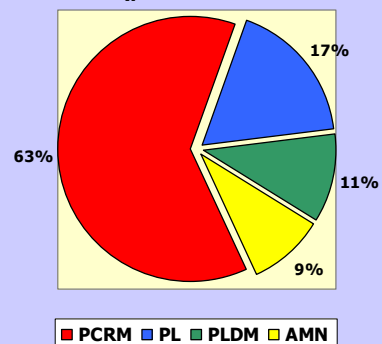
Partidele parlamentare. Durata aparițiilor în știri
NIT (perioada: 01 - 16 iunie 2009)

**Diagrama 26**

Partidele parlamentare. Durata aparițiilor în știri
ProTV (perioada: 01 - 16 iunie 2009)

**Diagrama 28**

Partidele parlamentare. Durata aparițiilor în știri
Sintează TV (perioada: 01 - 16 iunie 2009)



Partidele extraparlamentare

Partidele extraparlamentare au dispus la toate posturile tv monitorizate de 973 de apariții cu durata de 25195 sec. Cel mai mare număr de formațiuni de această categorie a fost atestat în programele informative de la ProTV și EuTV (câte 8 la fiecare). Moldova 1 a mediatizat 7 partide extraparlamentare, N4 și TV 7 – câte 4, NIT – 3, iar Prime – 1.

Partidele extraparlamentare au avut cel mai mare număr de apariții la ProTV (284), iar cel mai mic – la Prime (1). La EuTV ele au avut 259 de prezențe, la TV7 – 201, la Moldova 1 – 110, la N4 – 73, la NIT – 45.

Moldova 1 a fost postul de televiziune ce a acordat cea mai mare durată prezențelor partidelor extraparlamentare – 10423 sec. El a fost urmat în ordine descendentă de EuTV (4729 sec.), ProTV (4031 sec), TV7 (3456 sec.), N4 (1388 sec.), NIT (1160 sec.) și Prime (16 sec.).

Cel mai mediatizat partid extraparlamentar a fost PPCD. Ponderea prezențelor lui în contextul aparițiilor partidelor extraparlamentare la N4 a constituit 59%, la NIT – 53 %, la Moldova 1 și EuTV – câte 52%, la TV7 – 35%, la ProTV – 33%, Durata prezențelor PPCD în contextul duratei aparițiilor partidelor extraparlamentare a constituit 89% la Moldova 1, 69% – la NIT, 62% – la N4, 58% – la EuTV, 38% – la TV7 și 37 % – la ProTV.

Mediatizarea partidelor politice extraparlamentare, deci, relevă faptul că Moldova 1 și NIT dintre toate partidele extraparlamentare au favorizat PPCD. În acest sens ele s-au dovedit mai generoase chiar decât EuTV care, în mod tradițional, susține PPCD. TV7 și ProTV, și la acest capitol, s-au arătat atașate față de valorile pluralismului politic.

Concluzii

În ajunul campaniei electorale pentru alegerile parlamentare anticipate din 29 iulie posturile tv monitorizate, în temei, au urmat politicile editoriale din campania electorală din 5 aprilie (mediatizarea diferențiată a actorilor politici personalizați și instituționalizați ca frecvență și durată). În primele două săptămâni de iunie, deci, Moldova 1 și NIT, precum și N4 și Prime, adevărat, într-o măsură ceva mai mică, prin structura și intensitatea de mediatizare a actorilor politici personalizați și a celor instituționalizați, au continuat să practice partizanatul politic, iar ProTV, TV7 și, în frecvente cazuri, EuTV au gravitat în jurul valorilor jurnalismului de calitate.

4. DIMENSIUNEA CALITATIVĂ A PREZENȚEI ACTORILOR POLITICI ÎN PROGRAMELE DE ȘTIRI

4.1. Actorii politici în programele de știri. Context pozitiv

Tabelul 1

TV	ACTORII POLITICI ÎN ȘTIRI. CONTEXT POZITIV						
	Nr.	PERSONALIZAȚI	num.	INSTITUȚII	num.	PARTIDE	num.
EuTV		4 actori personalizați	20	3 actori-instituții	34	3 actori-partide	28
	1	Rosca Iu.	7	Partide	19	PPCD	19
	2	Voronin V.	5	APL	10	PCRM	5
	3	Chirtoaca D.	4	Președinție	5	PL	4
	4	Cubreacov V.	4				
Moldova 1		12 actori personalizați	156	5 actori-instituții	197	2 actori-partide	133
	1	Voronin V.	50	Guvern	117	PCRM	125
	2	Greceanai Z.	39	Președinție	50	PPCD	8
	3	Dodon I.	15	APL	14		
	4	Catrinici L.	13	Parlament	9		
	5	Stepaniuc V.	12	Partide	7		
	6	Rosca Iu.	8				
	7	Baldovici V.	4				
	8	Cosovan Gh.	3				
	9	Doga A.	3				
	10	Durlesteanu M.	3				
N4		7 actori personalizați	54	4 actori-instituții	71	1 actor-partide	67
	1	Greceanai Z.	24	Guvern	38	PCRM	67
	2	Voronin V.	15	Partide	15		
	3	Dodon I.	5	Președinție	15		
	4	Lupu M.	3	Parlament	3		
	5	Stratan A.	3				
	6	Durlesteanu M.	2				
	7	Papuc G.	2				
NIT		7 actori personalizați	95	5 actori-instituții	167	1 actor-partide	126
	1	Voronin V.	41	Guvern	74	PCRM	118
	2	Greceanai Z.	27	Președinție	46	PPCD	8
	3	Dodon I.	14	Partide	40		
	4	Rosca Iu.	6	Parlament	4		
	5	Turcan V.	4	APL	3		
	6	Pavlov V.	3				
ProTV		3 actori personalizați	15	3 actori-instituții	24	2 actori-partide	15
	1	Voronin V.	6	Guvern	11	PCRM	11
	2	Greceanai Z.	5	Partide	7	PPCD	4
	3	Rosca Iu.	4	Președinție	6		
TV7		6 actori personalizați	52	4 actori-instituții	95	5 actori-partide	82
	1	Greceanai Z.	20	Partide	50	PCRM	44
	2	Dodon I.	9	Guvern	30	PPCD	18
	3	Rosca Iu.	8	APL	10	PDM	10
	4	Chirtoaca D.	5	Președinție	5	AMN	5
	5	Diacov D.	5			PL	5
	6	Voronin V.	5				
Sinteză TV		24 actori personalizați	392	5 actori-instituții	588	5 actori-partide	451
	1	Voronin V.	122	Guvern	270	PCRM	370
	2	Greceanai Z.	115	Partide	138	PPCD	57
	3	Dodon I.	43	Președinție	127	PDM	10
	4	Rosca Iu.	33	APL	37	PL	9
	5	Catrinici L.	13	Parlament	16	AMN	5
	6	Stepaniuc V.	12	Guvern	270		
	7	Chirtoaca D.	9	Partide	138		
	8	Diacov D.	5	Președinție	127		
	9	Durlesteanu M.	5	APL	37		
	10	Baldovici V.	4	Parlament	16		

▪ Actorii personalizați

În perioada 01 -16 iunie 2009, 6 din 9 televiziuni monitorizate au difuzat știri cu actori politici plasați în context pozitiv. 2Plus și, în premieră, TVC21, nu au difuzat programe de știri, iar Prime nu a plasat în știri, în context pozitiv, nici un actor personalizat.

Cel mai mare număr de actori politici personalizați, ca și în perioada precedentă, a fost plasat în știri, în context pozitiv, de TV Moldova 1 (12). Cel mai mic – de ProTV (3).

Actorul personalizat cel mai mediatizat în știri, în context pozitiv, a fost V.Voronin, urmat de Z.Greceanai și I. Dodon. Actorii personalizați respectivi au fost cel mai des plasați în știri, în context pozitiv, de trei televiziuni: Moldova 1 - în 50 de rânduri; NIT - în 41 de rânduri și N4 – în 15 rânduri (vezi Tabelul 1).

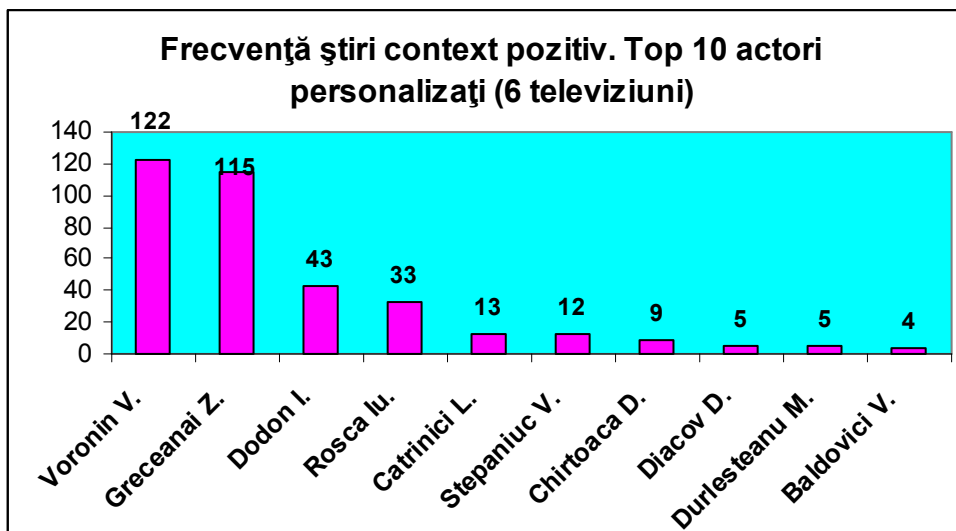
EuTV a plasat în context pozitiv, cu diferențe mici ca frecvență, doi lideri ai PPCD, liderul PCRM și un lider al PL.

La Moldova 1, N4, NIT și ProTV, între actorii personalizați plasați în știri, în context pozitiv, prevalează reprezentanții puterii.

La TV7, 3 din 6 actori personalizați plasați în știri, în context pozitiv, reprezintă puterea.

Topul celor mai mediatizați actori personalizați în știri, în context pozitiv, la cele 6 televiziuni este prezentat în Diagrama 1.

Diagrama 1



▪ **Actorii instituționalizați. Instituții**

Cele 6 televiziuni au mediatizat în mod diferit actorii-instituții.

TV Moldova 1, N4, NIT și ProTV au dat prioritate *Guvernului* ca frecvență de apariții în știri, în context pozitiv.

EuTV și TV7 au dat prioritate ca frecvență de apariții în știri, în context pozitiv, actorului-instituție *Partide*.

La TV7 *Guvernul*, ca plasare în știri, în context pozitiv, ocupă poziția a doua, iar la EuTV actorul-instituție respectiv nu se regăsește ca, de altfel, și *Parlamentul*.

Cumulat, la cele 6 televiziuni, *Guvernul* a avut o vizibilitate în știri, în context pozitiv, de aproape 17 ori (16,8) mai mare decât *Parlamentul* și de 7 ori – mai mare decât *APL*.

▪ **Actorii instituționalizați. Partide și formațiuni politice**

N4 a plasat în știri, în context pozitiv, un singur partid – PCRM (în 67 de rânduri).

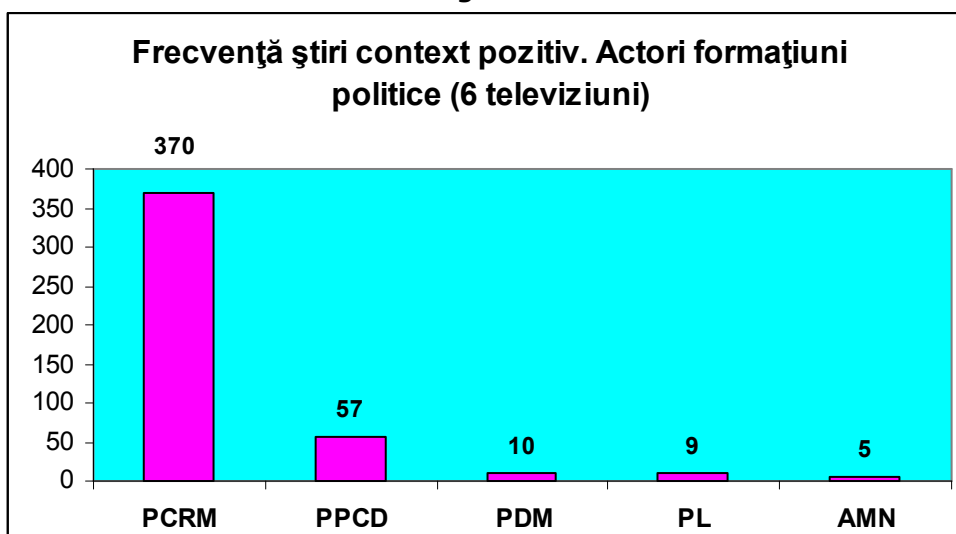
Moldova 1, NIT și ProTV – câte două partide, aceleași – PCRM și PPCD. Numărul aparițiilor diferă. Astfel, PCRM apare în context pozitiv la ProTV – în 11 rânduri, la NIT – în 118 rânduri și la Moldova 1 – în 125 rânduri. PPCD apare în context pozitiv la ProTV – în 4 rânduri, la NIT și la Moldova 1 – în câte 8 rânduri.

EuTV a plasat în știri, în context pozitiv, 3 partide, iar TV7 – 5 (cele mai multe). EuTV a plasat cel mai des în știri, în context pozitiv, PPCD - în 19 rânduri, iar TV7 – PCRM - în 44 rânduri.

Actorul cel mai mediatizat în context pozitiv este PCRM, acesta ocupând prima poziție la toate televiziunile monitorizate. Locul al doilea îi revine PPCD.

Frecvența apariției în știri, în context pozitiv, a formațiunilor politice la cele 6 televiziuni este prezentată în Diagrama 2. Cumulat, PCRM a fost plasat în știri, în context pozitiv, la 6 televiziuni, de 15 ori mai des decât partidele parlamentare de opoziție – PL, PLDM și AMN, luate împreună.

Diagrama 2



4.2. Actorii politici în programele de știri. Context negativ

Tabelul 2

TV	ACTORII POLITICI ÎN ȘTIRI. CONTEXT NEGATIV						
	Nr.	PERSONALIZAȚI	num.	INSTITUȚII	num.	PARTIDE	num.
EuTV		7 actori personalizați	47	3 actori-instituții	121	4 actori-partide	67
	1	Chirtoaca D.	22	APL	58	PCRM	31
	2	Lupu M.	7	Partide	41	PL	22
	3	Urechean S.	5	Parlament	22	AMN	8
	4	Cotet V.	4			PLDM	6
	5	Voronin V.	4				
	6	Cernei O.	3				
	7	Filat V.	2				
Moldova 1		5 actori personalizați	84	4 actori-instituții	200	5 actori-partide	129
	1	Chirtoaca D.	41	Partide	101	PL	66
	2	Filat V.	15	APL	89	PLDM	32
	3	Ghimpu M.	13	Guvern	7	AMN	25
	4	Urechean S.	13	Parlament	3	PDM	3
	5	Ciubasenco D.	2			PSD	3
N4		6 actori personalizați	146	3 actori-instituții	281	5 actori-partide	233
	1	Chirtoaca D.	58	Partide	164	PL	107
	2	Filat V.	30	APL	86	PLDM	64
	3	Urechean S.	28	Parlament	31	AMN	56
	4	Ghimpu M.	24			PCRM	3
	5	Diacov D.	3			PDM	3
	6	Lupu M.	3				
NIT		5 actori personalizați	109	3 actori-instituții	185	3 actori-partide	107
	1	Chirtoaca D.	57	APL	84	PL	73
	2	Filat V.	26	Partide	67	PLDM	26
	3	Ghimpu M.	16	Parlament	34	AMN	8
	4	Urechean S.	8				
	5	Lupu M.	2				
Prime		1 actor personalizat	1	3 actori-instituții	3	0 actori-partide	
	1	Lupu M.	1	Guvern	1		
	2			Parlament	1		
	3			Partide	1		
ProTV		12 actori personalizați	69	5 actori-instituții	160	6 actori-partide	160
	1	Voronin V.	18	Partide	80	PCRM	74
	2	Chirtoaca D.	13	APL	33	PL	18
	3	Rosca Iu.	11	Guvern	24	PPCD	13
	4	Baldovici V.	5	Președinție	15	AMN	7
	5	Urechean S.	4	Parlament	8	PLDM	6
	6	Filat V.	3			PUM	2
	7	Ghimpu M.	3				
	8	Musuc E.	3				
	9	Turcan V.	3				
	10	Untila V.	3				
TV7		4 actori personalizați	65	4 actori-instituții	105	3 actori-partide	80
	1	Voronin V.	40	Președinție	45	PCRM	60
	2	Chirtoaca D.	10	Partide	35	PL	10
	3	Rosca Iu.	10	Guvern	15	PPCD	10
	4	Lupu M.	5	APL	10		
Sinteză TV		17 actori personalizați	521	5 actori-instituții	1055	8 actori-partide	736
	1	Chirtoaca D.	201	Partide	489	PL	296
	2	Filat V.	76	APL	360	PCRM	168
	3	Voronin V.	62	Parlament	99	PLDM	134
	4	Urechean S.	58	Președinție	60	AMN	104
	5	Ghimpu M.	56	Guvern	47	PPCD	23
	6	Rosca Iu.	21			PDM	6
	7	Lupu M.	18			PSD	3
	8	Baldovici V.	5			PUM	2
	9	Cotet V.	4				
	10	Cernei O.	3				

▪ Actorii personalizați

7 din televiziunile monitorizate au plasat actori personalizați în știri, în context negativ (vezi Tabelul 2).

Numărul aparițiilor actorilor personalizați în știri, în context negativ, variază de la 1 (Prime) – la 12 (ProTV).

Cel mai mediatizat actor personalizat în context negativ este D. Chirtoacă, el regăsindu-se pe prima poziție la EuTV, Moldova 1, N4 și NIT, și pe poziția a doua – la ProTV și TV7. Numărul aparițiilor în context negativ a respectivului actor personalizat în știrile a trei televiziuni – Moldova 1, N4 și NIT, este de 156 (77%) din totalul de 201 apariții la toate televiziunile monitorizate.

Patru televiziuni – Moldova 1, N4, NIT și Prime, plasează în context negativ doar reprezentanți ai opoziției.

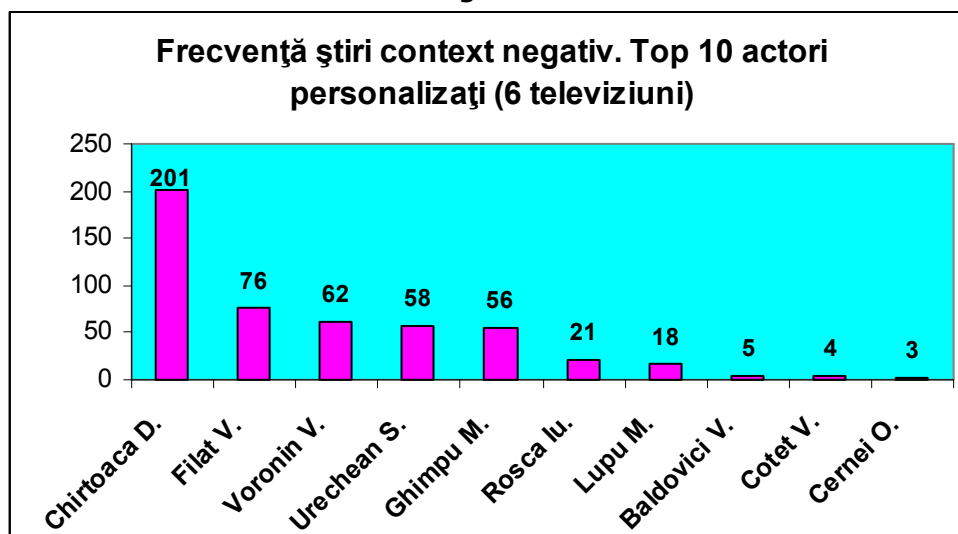
La EuTV, 6 din 7, iar la TV7, 3 din 4 actori personalizați reprezintă opoziția.

La ProTV, reprezentanții opoziției constituie 50 la sută.

5 din 7 televiziuni (excepție Moldova 1 și ProTV) plasează în context negativ actorul personalizat M. Lupu, cel mai des – în 7 rânduri – EuTV.

Actorii personalizați cel mai des plasați în știri, în context negativ, la cele 7 televiziuni sunt prezentați în Diagrama 3.

Diagrama 3



▪ **Actorii instituționalizați. Instituții**

7 din televiziunile monitorizate au plasat în știri, în context negativ, actori-instituții.

Cel mai des în context negativ a fost plasat actorul-instituție *Partidele* (în 489 rânduri), poziția a doua revenindu-i *APL* (în 360 rânduri).

Cel mai rar în context negativ au fost plasați actorii-instituții *Guvernul* (în 47 rânduri) și *Președinția* (în 60 rânduri). *Guvernul* a fost plasat în context negativ de 10 ori, iar *Președinția* – de 8 ori mai rar decât *Partidele*.

▪ **Actorii instituționalizați. Partide și formațiuni politice**

6 din televiziunile monitorizate au plasat actori-formațiuni politice în știri, în context negativ.

TV7 și NIT au plasat în context negativ câte 3 partide, diferite; EuTV – 4; Moldova 1 și N4 – câte 5; ProTV – 6 partide.

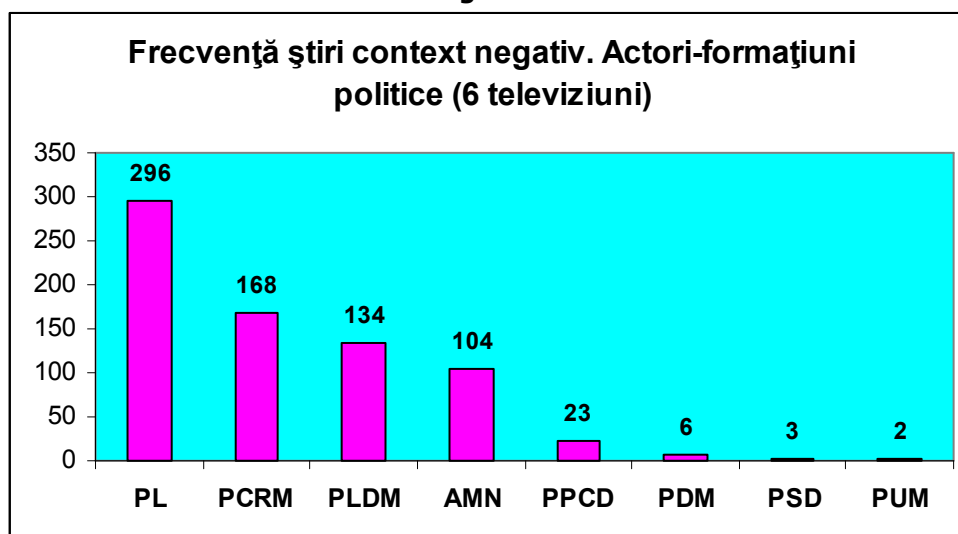
Două televiziuni – Moldova 1 și NIT, plasează în știri, în context negativ, în exclusivitate partide de opoziție (vezi Tabelul 2).

O singură televiziune – Moldova 1, nu a plasat în știri, în context negativ, PCRM.

Formațiunile politice cel mai des plasate în știri, în context negativ, sunt prezentate în Diagrama 4.

Cumulat, trei partide de opoziție – PL, PLDM și AMN, au fost plasate în context negativ de 3 ori mai des decât partidul de guvernământ.

Diagrama 4



4.3 Actorii politici în programele de știri. Atitudine favorizantă

Tabelul 3

TV	ACTORII POLITICI ÎN ȘTIRI. ATITUDINE FAVORIZANTĂ						
	Nr.	PERSONALIZAȚI	num.	INSTITUȚII	num.	PARTIDE	num.
EuTV		0 actori personalizați	0	1 actor-instituție	8	1 actor-partide	8
	1			Partide	8	PPCD	8
Moldova 1		0 actori personalizați	0	1 actor-instituție	6	0 actori-partide	0
	1			Parlament	6		
N4		2 actori personalizați	8	2 actori-instituții	8	1 actor-partide	8
	1	Greceanai Z.	4	Guvern	4	PCRM	8
	2	Voronin V.	4	Parlament	4		
NIT		0 actori personalizați	0	1 actor-instituție	4	1 actor-partide	4
	1			Partide	4	PCRM	4
Sinteză TV		2 actori personalizați	8	3 actori-instituții	26	2 actori-partide	20
	1	Greceanai Z.	4	Partide	12	PCRM	12
	2	Voronin V.	4	Parlament	10	PPCD	8
	3			Guvern	4		

O singură televiziune din cele monitorizate – N4, a manifestat atitudine favorizantă, în știri, față de doi actori personalizați: Z.Greceanai și V.Voronin, în câte 4 rânduri (vezi Tabelul 3).

EuTV, Moldova 1 și NIT au manifestat atitudine favorizantă față de câte un actor-instituție. EuTV și NIT – față de actorul *Partide*, iar Moldova 1 – față de *Parlament*. N4 a favorizat în știri doi actori-instituții – *Guvernul* și *Parlamentul*.

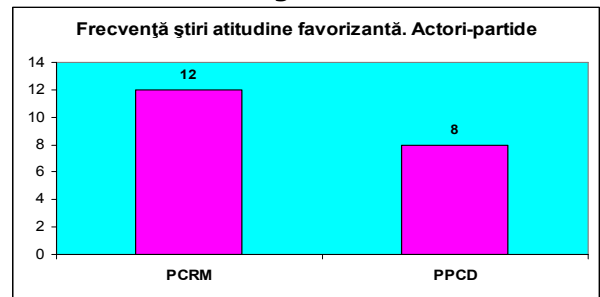
Trei televiziuni – EuTV, N4 și NIT au favorizat câte un actor-formațiune politică: EuTV – PPCD; N4 și NIT – PCRM.

Atitudinea favorizantă, manifestată în știri față de actori personalizați și față de formațiuni politice, este prezentată în Diagramele 5-6.

Diagrama 5



Diagrama 6



4.4 Actorii politici în programele de știri. Atitudine defavorizantă

Tabelul 4

TV	ACTORII POLITICI ÎN ȘTIRI. ATITUDINE DEFAVORIZANTĂ						
	Nr.	PERSONALIZAȚI	num.	INSTITUȚII	num.	PARTIDE	num.
EuTV		1 actor personalizat	2	1 actor-instituție	16	1 actor-partide	2
	1	Chirtoaca D.	2	APL	16	PL	2
Moldova 1		1 actor personalizat	3	1 actor-instituție	12	3 actori-partide	12
	1	Filat V.	3	Partide	12	PLDM	6
	2					PL	3
	3					AMN	3
N4		6 actori personalizați	76	3 actori-instituții	101	3 actori-partide	92
	1	Chirtoaca D.	28	Partide	45	PL	46
	2	Ghimpu M.	15	APL	29	PLDM	27
	3	Filat V.	14	Parlament	27	AMN	19
	4	Urechean S.	13				
	5	Godea M.	3				
	6	Nagacevschi V.	3				
NIT		4 actori personalizați	56	3 actori-instituții	75	3 actori-partide	56
	1	Chirtoaca D.	34	APL	39	PL	44
	2	Ghimpu M.	10	Partide	22	PLDM	9
	3	Filat V.	9	Parlament	14	AMN	3
	4	Urechean S.	3				
ProTV		1 actor personalizat	5	1 actor-instituție	5	0 actori-partide	0
	1	Baldovici V.	5	Guvern	5		
Sinteză TV		7 actori personalizați	142	4 actori-instituții	209	3 actori-partide	162
	1	Chirtoaca D.	64	APL	84	PL	95
	2	Filat V.	26	Partide	79	PLDM	42
	3	Ghimpu M.	25	Parlament	41	AMN	25
	4	Urechean S.	16	Guvern	5		
	5	Baldovici V.	5				
	6	Godea M.	3				
	7	Nagacevschi V.	3				

5 televiziuni au manifestat în știri atitudine defavorizantă față de actori politici (vezi Tabelul 4).

EuTV, Moldova 1 și ProTV au defavorizat în știri câte un actor personalizat; NIT – 4 actori personalizați, iar N4, ca și în perioada precedentă – cei mai mulți – 6. Cu excepția unei televiziuni – ProTV, celelalte defavorizează în știri în exclusivitate reprezentanți ai opoziției.

EuTV, Moldova 1 și ProTV manifestă în știri atitudine defavorizantă față de câte un actor-instituție: EuTV – față de *APL*; Moldova 1 – față de *Partide* și ProTV – față de *Guvern*. N4 și NIT defavorizează câte 3 actori-instituții, aceiași: *Partide*, *APL*, *Parlament*.

4 televiziuni au manifestat în știri atitudine defavorizantă față de actori-formațiuni politice.

EuTV a defavorizat un singur partid - PL; Moldova 1, N4 și NIT au defavorizat câte trei partide, aceleași, de opoziție – PL, PLDM, AMN..

Atitudinea defavorizantă, manifestată în știri față de actori personalizați și față de formațiuni politice, este prezentată în Diagramele 7-8.

Diagrama 7

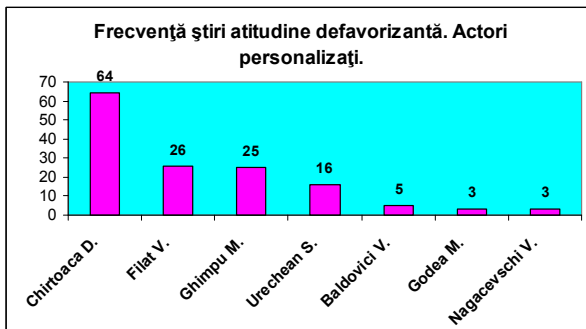
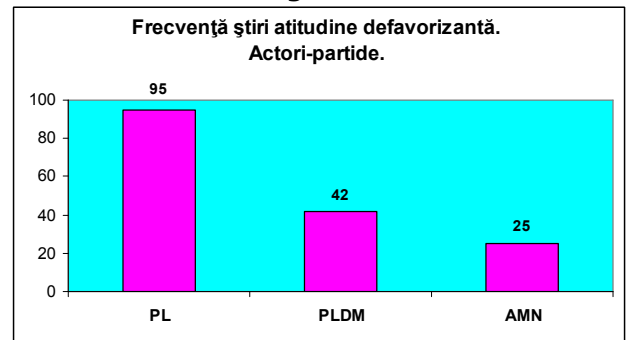


Diagrama 8



Concluzii:

- În perioada preelectorală pentru alegerile parlamentare anticipate din 29 iulie 2009 televiziunile monitorizate au urmat, cu unele excepții, aceleași politici de editare a știrilor cu prezența actorilor politici ca și în perioadele anterioare prin mediatizarea preferențială de către unele televiziuni în context pozitiv și favorizarea unor actori politici și mediatizarea predominantă în context negativ și defavorizarea altora;
- În perioada de referință televiziunile și, în primul rând, Moldova 1, N4 și NIT, au mediatizat în știri, în context pozitiv, cel mai des doi actori politici personalizați – V. Voronin și Z. Greceanîi; un actor-instituție – *Guvernul* și o formațiune politică – PCRМ;
- În perioada monitorizată posturile TV și, în primul rând, Moldova 1, N4 și NIT, au mediatizat în știri, în context negativ, cel mai des un actor politic personalizat – D. Chirtoacă; un actor-instituție – *Partidele* și o formațiune politică – PL;
- Cumulat, în știrile cu prezența actorilor politici, în context pozitiv predomină reprezentanții puterii și partidul de guvernământ; în context negativ predomină reprezentanții opoziției și partidele de opoziție;
- Moldova 1, în premieră, nu manifestă în știri atitudine favorizantă față de nici un actor personalizat și față de vreo formațiune politică;
- O singură televiziune – N4, manifestă atitudine favorizantă în știri față de doi actori personalizați, reprezentanți ai puterii și, împreună cu NIT – față de un singur partid, același – PCRМ. Un singur partid – PPCD, favorizează în știri și EuTV;
- 4 din 5 televiziuni care defavorizează în știri actori politici – EuTV, Moldova 1, N4 și NIT, manifestă această atitudine, în exclusivitate, față de reprezentanți ai opoziției și față de partide de opoziție.

5. CALITATEA ȘTIRILOR CU PREZENȚA ACTORILOR POLITICI

Cea mai ridicată cotă de știri conflictuale în numărul total de știri cu prezența actorilor politici a fost înregistrată de N4 – aproape fiecare a doua știre.

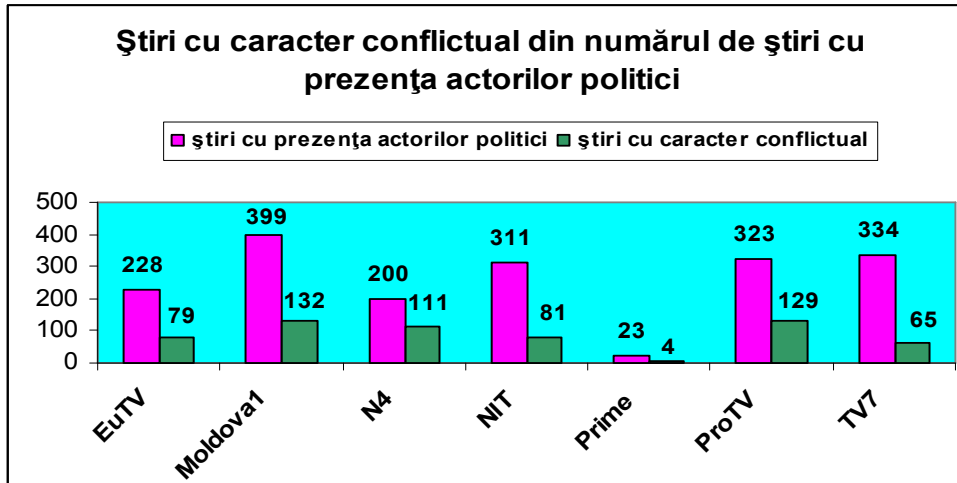
La EuTV, M1 și ProTV aproape fiecare a treia știre are caracter conflictual.

La NIT – aproape fiecare a 4-a știre; la TV7 – fiecare a 5-a și la Prime – aproape fiecare a 6-a știre este cu caracter conflictual (vezi Diagrama 1).

Astfel, se observă o creștere vădită a numărului știrilor cu caracter conflictual la toate televiziunile, exceptând EuTV, ProTV și TV7, în comparație cu perioada anterioară de monitorizare.

La Moldova 1 și la N4 indicatorul respectiv, practic, s-a dublat.

Diagrama 1



Nici o televiziune în perioada de referință nu a realizat toate știrile cu caracter conflictual în temeiul mai multor surse de informație (vezi Diagrama 2).

ProTV și TV7 se apropie cel mai mult de standardul profesional respectiv.

La două televiziuni – EuTV și Moldova 1, numărul știrilor conflictuale scrise în temeiul mai multor surse îl depășește pe cel al știrilor scrise dintr-o singură sursă de informație, situație ce înregistrează progres, mai ales, la EuTV, în comparație cu situația din perioada anterioară.

La trei televiziuni – N4, NIT și Prime, numărul știrilor conflictuale scrise în temeiul mai multor surse este mai mic decât cel al știrilor scrise dintr-o singură sursă de informație. NIT înregistrează la capitolul două și mai multe surse de informație, ca și în perioada anterioară, cel mai prost indicator: 15% (Prime – 25% și N4 – 44%).

Oricum, este atestată o îmbunătățire a indicatorului dat la toate televiziunile, cu excepția ProTV unde acesta, nesemnificativ, dar s-a deteriorat (vezi Diagrama 3).

Diagrama 2

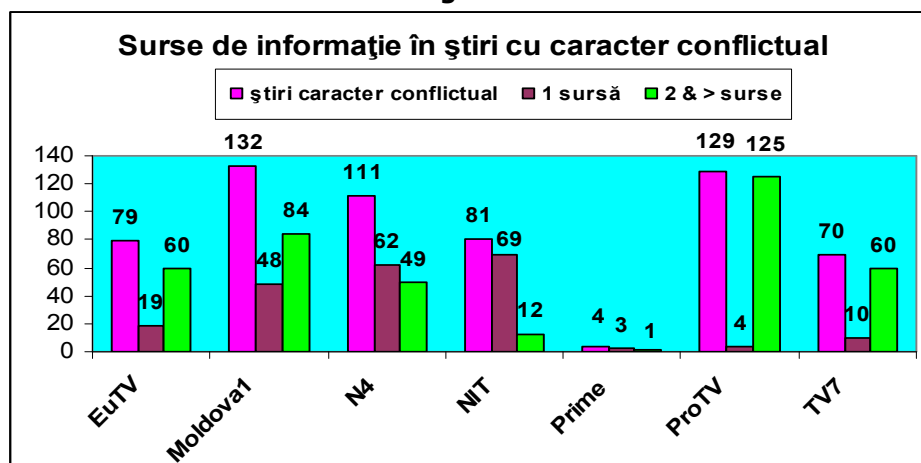
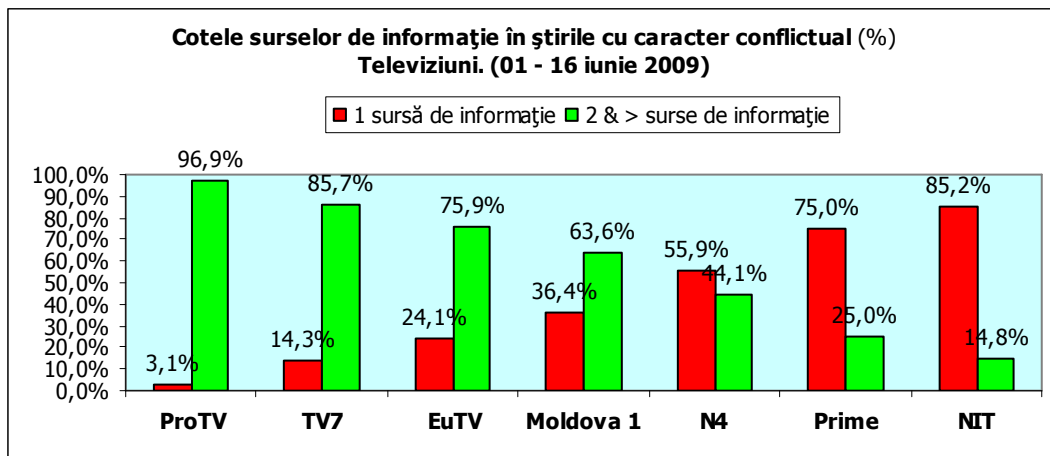


Diagrama 3



Concluzii:

În perioada de referință, spre deosebire de perioada precedentă, la majoritatea televiziunilor numărul știrilor conflictuale scrise în temeiul mai multor surse de informație îl depășește pe cel al știrilor scrise în temeiul unei singure surse. Cel mai frecvent prevederea legală și norma profesională de scriere a știrilor cu caracter conflictual sunt încălcate de televiziunea NIT.

6. PREZENȚA ACTORILOR POLITICI ÎN EMISIUNI: DATE STATISTICE

Perioada monitorizată: 01 - 16.06.2009			
Post monitorizat:	EuTV	Program monitorizat:	Emisiuni
Titlu emisiune:	Durata (sec)	Titlu emisiune:	Durata (sec)
Atac asupra Moldovei	3470	Media Expres	27126
Epicentru	6240	Post-Factum	11890

Nr.	ACTORI	PREZENȚE				Sinteza datelor		CONȚINUT			ATITUDINE		
		Intervenții directe		Mențiuni/apariții		Int. dir.+ment./ap.		pozitiv	negativ	neutru	favoriz.	defavor.	impart.
		frecv.	durata	frecv.	durata	frecv.	durata						
+	personalizați	(num.)	(sec.)	(num.)	(sec.)	(num.)	(sec.)	(num.)	(num.)	(num.)	(num.)	(num.)	(num.)
1	Chirtoaca D.	9	190	16	3117	25	3307	0	15	10	0	8	17
2	Lupu M.	4	131	5	1914	9	2045	0	0	9	0	0	9
3	Urechean S.	6	81	18	1819	24	1900	0	10	14	0	7	17
4	Rosca Iu.	21	482	10	590	31	1072	2	0	29	0	0	31
5	Voronin V.	14	326	12	377	26	703	1	1	24	1	0	25
6	Braghis D.	6	259	9	206	15	465	0	0	15	0	0	15
7	Filat V.	13	183	15	243	28	426	0	9	19	0	4	24
8	Diacov D.	4	267	9	117	13	384	0	0	13	0	0	13
9	Greceanai Z.	5	142	9	191	14	333	2	0	12	2	0	12
10	Tarlev V.	0	0	7	314	7	314	0	0	7	0	0	7
11	Cotet V.	4	117	4	59	8	176	0	3	5	0	0	8
12	Tkaciuk M.	4	96	6	78	10	174	0	0	10	0	0	10
13	Ghimpu M.	2	34	6	96	8	130	0	5	3	0	3	5
14	Postoico M.	3	55	1	29	4	84	0	0	4	0	0	4
15	Petre V.	2	72	0	0	2	72	0	0	2	0	0	2
16	Pavlicenco V.	0	0	4	69	4	69	0	0	4	0	0	4
17	Dodon I.	3	30	3	33	6	63	0	0	6	0	0	6
18	Fusu C.	2	24	1	9	3	33	0	1	2	0	1	2
19	Cosovan V.	2	28	0	0	2	28	0	0	2	0	0	2
20	Platon V.	0	0	1	28	1	28	0	1	0	0	1	0
21	Cubreacov V.	0	0	1	23	1	23	0	0	1	0	0	1
22	Untila V.	2	22	0	0	2	22	0	0	2	0	0	2
23	Osipov V.	2	10	2	8	4	18	0	0	4	0	0	4
24	Turcan V.	0	0	3	18	3	18	0	0	3	0	0	3
25	Cernei O.	1	3	1	10	2	13	0	2	0	0	1	1
26	Gutu A.	1	8	1	2	2	10	0	0	2	0	0	2
27	Oleinic A.	1	8	1	2	2	10	0	0	2	0	0	2
28	Leanca Iu.	0	0	1	10	1	10	0	1	0	0	0	1
29	Bujor L.	1	7	0	0	1	7	0	0	1	0	0	1
30	Vieru C.	0	0	1	7	1	7	0	1	0	0	0	1
31	Ciontolo I.	0	0	1	3	1	3	0	1	0	0	0	1
32	Lucinschi C.	0	0	1	3	1	3	0	1	0	0	0	1
33	Nantoi O.	0	0	1	3	1	3	0	1	0	0	0	1
+	Institutii												
1	Partide	58	1429	161	12884	219	14313	5	70	144	2	39	178
2	APL	14	355	24	3251	38	3606	0	21	17	0	11	27
3	Guvern	8	172	18	1095	26	1267	2	1	23	2	0	24
4	Parlament	24	347	31	563	55	910	0	3	52	0	3	52
5	Presedintie	8	272	9	171	17	443	1	0	16	1	0	16
+	Partide												
1	PCRM	29	649	56	3362	85	4011	4	4	77	3	0	82
2	PL	14	256	30	3422	44	3678	0	26	18	0	16	28
3	AMN	13	131	29	1953	42	2084	0	19	23	0	13	29
4	PPCD	25	582	14	809	39	1391	4	0	35	2	0	37
5	PLDM	17	300	25	513	42	813	0	18	24	0	8	34
6	PSD	6	259	12	251	18	510	0	3	15	0	0	18
7	PDM	4	267	14	168	18	435	0	5	13	0	3	15
8	UCM	0	0	10	326	10	326	0	0	10	0	0	10
9	PNL	0	0	4	69	4	69	0	0	4	0	0	4
10	MAE	0	0	1	10	1	10	0	1	0	0	0	1

Perioada monitorizată: 01 - 16.06.2009			
Post monitorizat:	Moldova 1	Program monitorizat:	Emisiuni
Titlu emisiune:	Durata (sec)	Titlu emisiune:	Durata (sec)
Cronos	2835	Moldova-pagini de istorie	5360
E ziua ta copile	8430	Perpetuum mobile	1785
Editie speciala	3400	Rezonans	4075
In memoriam	4920	Terra Vita	3570
La datorie	4650	Vector european	10900

Nr.	ACTORI	PREZENȚE				Sinteza datelor		CONȚINUT			ATTITUDINE		
		Intervenții directe		Mențiuni/apariții		Int. dir.+ment./ap.		pozitiv	negativ	neutru	favoriz.	defavor.	impart.
		frecv.	durata	frecv.	durata	frecv.	durata						
+	personalizați	(num.)	(sec.)	(num.)	(sec.)	(num.)	(sec.)	(num.)	(num.)	(num.)	(num.)	(num.)	
1	Dodon I.	12	2118	0	0	12	2118	2	0	10	0	0	12
2	Voronin V.	18	790	11	151	29	941	6	0	23	0	0	29
3	Greceanai Z.	23	542	14	350	37	892	7	0	30	1	0	36
4	Ivanov V.	14	716	4	80	18	796	10	0	8	0	0	18
5	Durleșteanu M.	2	640	0	0	2	640	1	0	1	0	0	2
6	Lupu M.	5	173	5	180	10	353	1	3	6	0	1	9
7	Rosca Iu.	5	236	4	56	9	292	0	0	9	0	0	9
8	Chirtoaca D.	3	56	3	205	6	261	0	3	3	0	1	5
9	Tkaciuk M.	8	236	0	0	8	236	0	0	8	0	0	8
10	Stepaniuc V.	1	232	0	0	1	232	0	0	1	0	0	1
11	Filat V.	12	194	3	35	15	229	0	2	13	0	0	15
12	Urechean S.	3	38	5	188	8	226	0	4	4	0	0	8
13	Muntean Iu.	5	203	0	0	5	203	1	0	4	0	0	5
14	Postoico M.	1	80	0	0	1	80	0	0	1	0	0	1
15	Duca G.	1	67	1	10	2	77	2	0	0	0	0	2
16	Turcan V.	3	70	0	0	3	70	0	0	3	0	0	3
17	Gutu A.	2	50	0	0	2	50	0	0	2	0	0	2
18	Vrabie V.	1	28	1	20	2	48	0	0	2	0	0	2
19	Cernei O.	2	35	1	10	3	45	0	1	2	0	0	3
20	Fusu C.	3	44	0	0	3	44	0	0	3	0	0	3
21	Ghimpu M.	3	28	2	15	5	43	0	2	3	0	0	5
22	Bujor L.	2	40	0	0	2	40	0	0	2	0	0	2
23	Tanase A.	2	36	0	0	2	36	0	0	2	0	0	2
24	Musc E.	2	30	0	0	2	30	0	0	2	0	0	2
25	Cotet V.	1	25	1	5	2	30	0	0	2	0	0	2
26	Oleinic A.	2	26	0	0	2	26	0	0	2	0	0	2
27	Malai I.	1	22	0	0	1	22	0	0	1	0	0	1
28	Todoroglo D.,	2	20	0	0	2	20	0	0	2	0	0	2
29	Tarlev V.	0	0	1	20	1	20	0	0	1	0	0	1
30	Untila V.	1	17	0	0	1	17	0	0	1	0	0	1
31	Papuc G.	0	0	2	14	2	14	0	0	2	0	0	2
32	Braghis D.	0	0	3	13	3	13	0	0	3	0	0	3
33	Barbulat M.	0	0	4	12	4	12	0	0	4	0	0	4
34	Timciuc I.	0	0	4	12	4	12	0	0	4	0	0	4
35	Diacov D.	0	0	3	11	3	11	0	0	3	0	0	3
36	Ostalep V.	0	0	1	7	1	7	0	0	1	0	0	1
37	Stratan A.	0	0	1	7	1	7	0	0	1	0	0	1
+	Institutiile												
1	Guvern	56	4399	46	1352	102	5751	30	2	70	3	0	99
2	Partide	26	777	64	1895	90	2672	3	27	60	0	4	86
3	Parlament	39	872	9	281	48	1153	0	1	47	0	0	48
4	Presedintie	12	628	12	251	24	879	6	0	18	0	0	24
5	APL	14	493	6	215	20	708	2	3	15	4	1	15
+	Partide												
1	PCRM	89	5037	40	793	129	5830	28	0	101	1	0	128
2	PL	11	178	7	245	18	423	0	7	11	0	1	17
3	AMN	10	156	8	238	18	394	0	7	11	0	0	18
4	PLDM	15	255	6	80	21	335	0	4	17	0	0	21
5	PPCD	5	236	4	56	9	292	0	0	9	0	0	9
6	UCM	0	0	1	20	1	20	0	0	1	0	0	1
7	PSD	0	0	3	13	3	13	0	0	3	0	0	3
8	PDM	0	0	3	11	3	11	0	0	3	0	0	3
9	MAE	0	0	1	7	1	7	0	1	0	0	0	1

Perioada monitorizată: 01 - 16.06.2009			
Post monitorizat:	N4	Program monitorizat:	Emisiuni
Titlu emisiune:	Durata (sec)	Titlu emisiune:	Durata (sec)
Atac asupra Moldovei	10410	Promo obiectiv	7780
Mesajul presedintelui	1365	Revista presei	12150
No comment	2940		

Nr.	ACTORI	PREZENȚE				Sinteza datelor		CONȚINUT			ATTITUDINE		
		Intervenții directe		Mențiuni/apariții		Int. dir.+ment./ap.		pozitiv	negativ	neutru	favoriz.	defavor.	impart.
		frecv.	durata	frecv.	durata	frecv.	durata						
+	personalizați	(num.)	(sec.)	(num.)	(sec.)	(num.)	(sec.)	(num.)	(num.)	(num.)	(num.)	(num.)	
1	Filat V.	188	2268	81	781	269	3049	0	82	187	0	57	212

2	Voronin V.	69	2510	29	394	98	2904	59	3	36	57	0	41
3	Urechean S.	205	1779	25	180	230	1959	0	181	49	0	0	230
4	Chirtoaca D.	77	444	91	887	168	1331	0	105	63	0	10	158
5	Ghimpu M.	54	582	84	350	138	932	0	80	58	0	2	136
6	Pavlicenco V.	54	270	3	9	57	279	0	0	57	0	0	57
7	Greceanai Z.	0	0	14	275	14	275	8	1	5	0	0	14
8	Braghis D.	54	270	0	0	54	270	0	0	54	0	0	54
9	Cotet V.	17	174	5	31	22	205	0	0	22	0	0	22
10	Lupu M.	0	0	11	204	11	204	0	4	7	0	2	9
11	Tanase A.	54	162	0	0	54	162	0	0	54	0	0	54
12	Baldovici V.	0	0	4	100	4	100	0	0	4	0	0	4
13	Cernei O.	3	9	17	72	20	81	0	20	0	0	3	17
14	Rosca Iu.	0	0	7	80	7	80	2	2	3	0	0	7
15	Turcan V.	0	0	4	70	4	70	0	0	4	0	0	4
16	Nantoi O.	0	0	7	69	7	69	0	5	2	0	2	5
17	Tkaciuk M.	0	0	4	40	4	40	0	0	4	0	0	4
18	Dodon I.	0	0	2	34	2	34	0	0	2	0	0	2
19	Leanca Iu.	0	0	3	30	3	30	0	3	0	0	0	3
20	Petrencu A.	0	0	2	30	2	30	0	0	2	0	0	2
21	Vieru C.	0	0	3	21	3	21	0	3	0	0	0	3
22	Nagacevski V.	0	0	2	20	2	20	0	0	2	0	0	2
23	Fusu C.	0	0	2	10	2	10	0	0	2	0	0	2
24	Postoico M.	0	0	2	10	2	10	0	0	2	0	0	2
25	Ciontoli I.	0	0	3	9	3	9	0	3	0	0	0	3
26	Lucinschi C.	0	0	3	9	3	9	0	3	0	0	0	3
+	Institutii												
1	Partide	663	5748	426	4124	1089	9872	9	530	550	5	92	992
2	Presedintie	69	2510	30	429	99	2939	59	3	37	57	0	42
3	APL	43	210	71	769	114	979	0	65	49	0	7	107
4	Guvern	0	0	31	619	31	619	13	4	14	0	0	31
5	Parlament	0	0	26	387	26	387	0	4	22	0	2	24
+	Partide												
1	PLDM	259	2604	159	1586	418	4190	0	148	270	0	63	355
2	PCRM	69	2510	84	1298	153	3808	72	9	72	60	0	93
3	PL	131	1026	190	1371	321	2397	0	194	127	0	18	303
4	AMN	208	1788	60	368	268	2156	0	215	53	0	11	257
5	MAE	54	270	13	190	67	460	2	3	62	2	0	65
6	PSD	54	270	2	10	56	280	0	0	56	0	0	56
7	PPCD	0	0	10	93	10	93	2	3	5	0	0	10
8	PDM	0	0	12	88	12	88	0	8	4	0	2	10
9	PNL	0	0	3	9	3	9	0	0	3	0	0	3

Perioada monitorizată: 01 - 16.06.2009			
Post monitorizat:	NIT	Program monitorizat:	Emisiuni
Titlu emisiune:	Durata (sec)	Titlu emisiune:	Durata (sec)
Atac asupra Moldovei	10410	Videoconferinta	1380
Maxima	6300		

Nr.	ACTORI	PREZENȚE				Sinteza datelor		CONȚINUT			ATITUDINE		
		Intervenții directe		Mențiuni/apariții		Int. dir.+ment./ap.		pozitiv	negativ	neutru	favoriz.	defavor.	impart.
TV Pr.	NIT Emisiuni	frecv.	durata	frecv.	durata	frecv.	durata	(num.)	(num.)	(num.)	(num.)	(num.)	(num.)
+	personalizați	(num.)	(sec.)	(num.)	(sec.)	(num.)	(sec.)	(num.)	(num.)	(num.)	(num.)	(num.)	(num.)
1	Greceanai Z.	1	2400	2	48	3	2448	1	0	2	0	0	3
2	Dodon I.	2	1234	1	18	3	1252	1	0	2	0	0	3
3	Voronin V.	17	856	5	118	22	974	5	0	17	3	0	19
4	Muntean Iu.	1	600	0	0	1	600	0	0	1	0	0	1
5	Petrencu G.	1	600	0	0	1	600	0	0	1	0	0	1
6	Turcan V.	1	600	0	0	1	600	0	0	1	0	0	1
7	Filat V.	13	148	8	245	21	393	0	10	11	0	4	17
8	Chirtoaca D.	9	156	6	189	15	345	0	9	6	0	3	12
9	Urechean S.	5	41	5	156	10	197	0	4	6	0	1	9
10	Ghimpu M.	1	14	8	144	9	158	0	7	2	0	1	8
11	Cotet V.	3	90	3	15	6	105	0	0	6	0	0	6
12	Rosca Iu.	1	73	1	10	2	83	1	0	1	0	0	2
13	Cernei O.	3	9	3	30	6	39	0	6	0	0	3	3
14	Lupu M.	0	0	4	34	4	34	0	0	4	0	0	4
15	Leanca Iu.	0	0	3	30	3	30	0	3	0	0	0	3
16	Tkaciuk M.	1	24	0	0	1	24	0	0	1	0	0	1
17	Bujor L.	1	12	1	10	2	22	0	0	2	0	0	2
18	Tanase A.	0	0	1	22	1	22	0	0	1	0	0	1

19	Vieru C.	0	0	3	21	3	21	0	3	0	0	0	3
20	Fusu C.	0	0	1	20	1	20	0	0	1	0	0	1
21	Nagacevski V.	1	10	0	0	1	10	0	0	1	0	0	1
22	Ciontoli I.	0	0	3	9	3	9	0	3	0	0	0	3
23	Lucinschi C.	0	0	3	9	3	9	0	3	0	0	0	3
24	Nantoi O.	0	0	3	9	3	9	0	3	0	0	0	3
25	Pavlicenco V.	0	0	3	9	3	9	0	0	3	0	0	3
+	Institutii												
1	Guvern	2	3600	8	248	10	3848	1	3	6	0	0	10
2	Parlament	10	1926	19	425	29	2351	1	3	25	0	3	26
3	Partide	29	395	74	1691	103	2086	6	70	27	0	22	81
4	Presedintie	17	856	10	213	27	1069	5	0	22	3	0	24
5	APL	3	90	9	84	12	174	0	6	6	0	0	12
+	Partide												
1	PCRM	24	6314	17	332	41	6646	12	0	29	3	0	38
2	PLDM	17	248	21	717	38	965	0	19	19	0	7	31
3	PL	10	170	21	443	31	613	0	22	9	0	7	24
4	AMN	9	62	18	256	27	318	0	19	8	0	7	20
5	PPCD	1	73	1	10	2	83	1	0	1	0	0	2
6	MAE	0	0	3	30	3	30	0	3	0	0	0	3
7	PDM	0	0	6	18	6	18	0	6	0	0	0	6
8	PNL	0	0	3	9	3	9	0	0	3	0	0	3

Perioada monitorizată: 01 - 16.06.2009			
Post monitorizat:	Prime	Program monitorizat:	Emisiuni
Titlu emisiune:	Durata (sec)	Titlu emisiune:	Durata (sec)
Atac asupra Moldovei	3470		

Nr.	ACTORI	PREZENȚE				Sinteza datelor		CONȚINUT			ATITUDINE		
		Intervenții directe		Mențiuni/apariții		Int. dir.+ment./ap.		pozitiv	negativ	neutru	favoriz.	defavor.	impart.
TV Pr.	Prime Emisiuni	frecv.	durata	frecv.	durata	frecv.	durata						
+	personalizați	(num.)	(sec.)	(num.)	(sec.)	(num.)	(sec.)	(num.)	(num.)	(num.)	(num.)	(num.)	(num.)
1	Voronin V.	4	252	1	20	5	272	1	0	4	1	0	4
2	Chirtoaca D.	3	52	2	63	5	115	0	3	2	0	1	4
3	Filat V.	4	46	2	63	6	109	0	3	3	0	1	5
4	Cotet V.	1	30	1	5	2	35	0	0	2	0	0	2
5	Ghimpu M.	0	0	2	30	2	30	0	2	0	0	0	2
6	Urechean S.	1	3	1	20	2	23	0	1	1	0	0	2
7	Cernei O.	1	3	1	10	2	13	0	2	0	0	1	1
8	Leanca Iu.	0	0	1	10	1	10	0	1	0	0	0	1
9	Lupu M.	0	0	1	8	1	8	0	0	1	0	0	1
10	Vieru C.	0	0	1	7	1	7	0	1	0	0	0	1
11	Ciontoli I.	0	0	1	3	1	3	0	1	0	0	0	1
12	Lucinschi C.	0	0	1	3	1	3	0	1	0	0	0	1
13	Nantoi O.	0	0	1	3	1	3	0	1	0	0	0	1
14	Pavlicenco V.	0	0	1	3	1	3	0	0	1	0	0	1
+	Institutii												
1	Partide	9	104	22	507	31	611	1	23	7	0	7	24
2	Presedintie	4	252	2	35	6	287	1	0	5	1	0	5
3	APL	1	30	3	28	4	58	0	2	2	0	0	4
4	Guvern	0	0	2	30	2	30	0	1	1	0	0	2
5	Parlament	0	0	2	23	2	23	0	0	2	0	0	2
+	Partide												
1	PCRM	4	252	3	48	7	300	2	0	5	1	0	6
2	PLDM	5	76	6	213	11	289	0	6	5	0	2	9
3	PL	3	52	6	123	9	175	0	7	2	0	2	7
4	AMN	2	6	5	50	7	56	0	6	1	0	2	5
5	MAE	0	0	1	10	1	10	0	1	0	0	0	1
6	PDM	0	0	2	6	2	6	0	2	0	0	0	2
7	PNL	0	0	1	3	1	3	0	0	1	0	0	1

Perioada monitorizată: 01 - 16.06.2009			
Post monitorizat:	ProTV	Program monitorizat:	Emisiuni
Titlu emisiune:	Durata (sec)	Titlu emisiune:	Durata (sec)
In profunzime	34254	Profit	80

Nr.	ACTORI	PREZENȚE				Sinteza datelor		CONȚINUT			ATITUDINE		
		Intervenții directe		Mențiuni/apariții		Int. dir.+ment./ap.		pozitiv	negativ	neutru	favoriz.	defavor.	impart.
TV Pr.	ProTV Emisiuni	frecv.	durata	frecv.	durata	frecv.	durata						
+	personalizați	(num.)	(sec.)	(num.)	(sec.)	(num.)	(sec.)	(num.)	(num.)	(num.)	(num.)	(num.)	(num.)

1	Filat V.	7	4004	33	57	40	4061	0	0	40	0	0	40
2	Ghimpu M.	7	3956	33	57	40	4013	0	0	40	0	0	40
3	Urechean S.	6	3615	34	174	40	3789	0	0	40	0	0	40
4	Chirtoaca D.	1	2550	0	0	1	2550	0	0	1	0	0	1
5	Voronin V.	3	288	42	1582	45	1870	0	7	38	0	0	45
6	Turcan V.	4	1258	8	447	12	1705	0	0	12	0	0	12
7	Diacov D.	6	996	9	591	15	1587	0	3	12	0	0	15
8	Braghis D.	6	540	6	366	12	906	0	0	12	0	0	12
9	Untila V.	1	886	0	0	1	886	0	0	1	0	0	1
10	Lupu M.	0	0	6	606	6	606	0	0	6	0	0	6
11	Cernei O.	1	370	1	10	2	380	0	0	2	0	0	2
12	Tarlev V.	3	171	6	207	9	378	0	0	9	0	0	9
13	Greceanai Z.	0	0	5	170	5	170	0	0	5	0	0	5
14	Serebrian O.	0	0	3	117	3	117	0	0	3	0	0	3
15	Postoico M.	0	0	3	66	3	66	0	0	3	0	0	3
16	Cotet V.	0	0	1	62	1	62	0	0	1	0	0	1
17	Pavlicenco V.	0	0	3	60	3	60	0	0	3	0	0	3
18	Rosca Iu.	0	0	3	24	3	24	0	0	3	0	0	3
19	Tkaciuk M.	0	0	1	6	1	6	0	0	1	0	0	1
+	Institutii												
1	Partide	40	15426	190	7162	230	22588	0	18	212	0	0	230
2	APL	2	2920	2	72	4	2992	0	0	4	0	0	4
3	Presedintie	3	288	36	1086	39	1374	0	3	36	0	0	39
4	Parlament	0	0	3	96	3	96	0	0	3	0	0	3
5	Guvern	0	0	2	12	2	12	0	1	1	0	0	2
+	Partide												
1	PL	8	6506	36	333	44	6839	0	0	44	0	0	44
2	PCRM	7	1546	73	4395	80	5941	0	15	65	0	0	80
3	AMN	8	4871	38	490	46	5361	0	0	46	0	0	46
4	PLDM	7	4004	37	407	44	4411	0	0	44	0	0	44
5	PDM	6	996	12	708	18	1704	0	3	15	0	0	18
6	PSD	6	540	9	402	15	942	0	0	15	0	0	15
7	UCM	3	171	6	207	9	378	0	0	9	0	0	9
8	PNL	0	0	3	60	3	60	0	0	3	0	0	3
9	PPCD	0	0	6	60	6	60	0	0	6	0	0	6

Perioada monitorizată: 01 - 16.06.2009			
Post monitorizat:	TV7	Program monitorizat:	Emisiuni
Titlu emisiune:	Durata (sec)	Titlu emisiune:	Durata (sec)
Obiectiv-Europa	9000	Observator	3000

Nr.	ACTORI	PREZENȚE				Sinteza datelor		CONȚINUT			ATTITUDINE		
		Intervenții directe		Mențiuni/apariții		Int. dir.+ment./ap.		pozitiv	negativ	neutru	favoriz.	defavor.	impart.
TV Pr.	TV7 Emisiuni	frecv.	durata	frecv.	durata	frecv.	durata	(num.)	(num.)	(num.)	(num.)	(num.)	(num.)
+	personalizați	(num.)	(sec.)	(num.)	(sec.)	(num.)	(sec.)	(num.)	(num.)	(num.)	(num.)	(num.)	(num.)
1	Turcan V.	2	1400	0	0	2	1400	0	0	2	0	0	2
2	Voronin V.	6	160	6	192	12	352	0	0	12	0	0	12
3	Stratan A.	4	118	2	24	6	142	0	0	6	0	0	6
4	Filat V.	0	0	2	12	2	12	0	0	2	0	0	2
5	Tanase A.	0	0	2	12	2	12	0	0	2	0	0	2
+	Institutii												
1	Parlament	2	1400	10	424	12	1824	0	0	12	0	0	12
2	Presedintie	6	160	10	234	16	394	0	0	16	0	0	16
3	Guvern	4	118	8	172	12	290	2	0	10	0	0	12
4	Partide	0	0	4	44	4	44	0	0	4	0	0	4
+	Partide												
1	PCRM	8	1560	10	236	18	1796	0	0	18	0	0	18
2	PLDM	0	0	4	24	4	24	0	0	4	0	0	4

Perioada monitorizată:		01 - 16.06.2009	
Post monitorizat:	Sinteză TV	Program monitorizat:	Emisiuni
Titlu emisiune:	Durata (sec)	Titlu emisiune:	Durata (sec)
Atac asupra Moldovei (EuTV)	3470	Moldova-pagini de istorie	5360
Atac asupra Moldovei (N4)	10410	No comment	2940
Atac asupra Moldovei (NIT)	10410	Obiectiv-Europa	9000
Atac asupra Moldovei (Prime)	3470	Observator	3000
Cronos	2835	Perpetuum mobile	1785
E ziua ta copile	8430	Post-Factum	11890
Editie speciala	3400	Profit	80
Epicentru	6240	Promo obiectiv	7780
In memoriam	4920	Revista presei	12150
In profunzime	34254	Rezonans	4075
La datorie	4650	Terra Vita	3570
Maxima	6300	Vector european	10900
Media Expres	27126	Videoconferinta	1380
Mesajul presedintelui	1365		

Nr.	ACTORI	PREZENȚE				Sinteza datelor		CONȚINUT			ATTITUDINE		
		Intervenții directe		Mențiuni/apariții		Int. dir.+menț./ap.		pozitiv	negativ	neutru	favoriz.	defavor.	impart.
		frecv.	durata	frecv.	durata	frecv.	durata						
+	personalizați	(num.)	(sec.)	(num.)	(sec.)	(num.)	(sec.)	(num.)	(num.)	(num.)	(num.)	(num.)	(num.)
1	Filat V.	237	6843	144	1436	381	8279	0	106	275	0	66	315
2	Urechean S.	226	5557	88	2537	314	8094	0	200	114	0	8	306
3	Voronin V.	131	5182	106	2834	237	8016	72	11	154	62	0	175
4	Chirtoaca D.	102	3448	118	4461	220	7909	0	135	85	0	23	197
5	Ghimpu M.	67	4614	135	692	202	5306	0	96	106	0	6	196
6	Greceanai Z.	29	3084	44	1034	73	4118	18	1	54	3	0	70
7	Turcan V.	10	3328	15	535	25	3863	0	0	25	0	0	25
8	Dodon I.	17	3382	6	85	23	3467	3	0	20	0	0	23
9	Lupu M.	9	304	32	2946	41	3250	1	7	33	0	3	38
10	Diacov D.	10	1263	21	719	31	1982	0	3	28	0	0	31
11	Braghis D.	66	1069	18	585	84	1654	0	0	84	0	0	84
12	Rosca Iu.	27	791	25	760	52	1551	5	2	45	0	0	52
13	Untila V.	4	925	0	0	4	925	0	0	4	0	0	4
14	Muntean Iu.	6	803	0	0	6	803	1	0	5	0	0	6
15	Ivanov V.	14	716	4	80	18	796	10	0	8	0	0	18
16	Tarlev V.	3	171	14	541	17	712	0	0	17	0	0	17
17	Durlesteanu M.	2	640	0	0	2	640	1	0	1	0	0	2
18	Cotet V.	26	436	15	177	41	613	0	3	38	0	0	41
19	Petrenco G.	1	600	0	0	1	600	0	0	1	0	0	1
20	Cernei O.	11	429	24	142	35	571	0	31	4	0	8	27
21	Tkaciuk M.	13	356	11	124	24	480	0	0	24	0	0	24
22	Pavlicenco V.	54	270	14	150	68	420	0	0	68	0	0	68
23	Postoico M.	4	135	6	105	10	240	0	0	10	0	0	10
24	Stepaniuc V.	1	232	0	0	1	232	0	0	1	0	0	1
25	Tanase A.	56	198	3	34	59	232	0	0	59	0	0	59
26	Stratan A.	4	118	3	31	7	149	0	0	7	0	0	7
27	Serebrian O.	0	0	3	117	3	117	0	0	3	0	0	3
28	Fusu C.	5	68	4	39	9	107	0	1	8	0	1	8
29	Baldovici V.	0	0	4	100	4	100	0	0	4	0	0	4
30	Nantoi O.	0	0	12	84	12	84	0	10	2	0	2	10
31	Leanca Iu.	0	0	8	80	8	80	0	8	0	0	0	8
32	Duca G.	1	67	1	10	2	77	2	0	0	0	0	2
33	Petre V.	2	72	0	0	2	72	0	0	2	0	0	2
34	Bujor L.	4	59	1	10	5	69	0	0	5	0	0	5
35	Gutu A.	3	58	1	2	4	60	0	0	4	0	0	4
36	Vieru C.	0	0	8	56	8	56	0	8	0	0	0	8
37	Vrabie V.	1	28	1	20	2	48	0	0	2	0	0	2
38	Oleinic A.	3	34	1	2	4	36	0	0	4	0	0	4
39	Musuc E.	2	30	0	0	2	30	0	0	2	0	0	2
40	Nagacevchi V.	1	10	2	20	3	30	0	0	3	0	0	3
41	Petrencu A.	0	0	2	30	2	30	0	0	2	0	0	2
42	Cosovan V.	2	28	0	0	2	28	0	0	2	0	0	2
43	Platon V.	0	0	1	28	1	28	0	1	0	0	1	0
44	Ciontoli I.	0	0	8	24	8	24	0	8	0	0	0	8
45	Lucinschi C.	0	0	8	24	8	24	0	8	0	0	0	8
46	Cubreacov V.	0	0	1	23	1	23	0	0	1	0	0	1
47	Malai I.	1	22	0	0	1	22	0	0	1	0	0	1
48	Todoroglo D.,	2	20	0	0	2	20	0	0	2	0	0	2
49	Osipov V.	2	10	2	8	4	18	0	0	4	0	0	4

50	Papuc G.	0	0	2	14	2	14	0	0	2	0	0	2
51	Barbulat M.	0	0	4	12	4	12	0	0	4	0	0	4
52	Timciuc I.	0	0	4	12	4	12	0	0	4	0	0	4
53	Ostalep V.	0	0	1	7	1	7	0	0	1	0	0	1
+	Institutii												
1	Partide	825	23879	941	28307	1766	52186	24	738	1004	7	164	1595
2	Guvern	70	8289	115	3528	185	11817	48	12	125	5	0	180
3	APL	77	4098	115	4419	192	8517	2	97	93	4	19	169
4	Presedintie	119	4966	109	2419	228	7385	72	6	150	62	0	166
5	Parlament	75	4545	100	2199	175	6744	1	11	163	0	8	167
+	Partide												
1	PCRM	230	17868	283	10464	513	28332	118	28	367	68	0	445
2	PL	177	8188	290	5937	467	14125	0	256	211	0	44	423
3	PLDM	320	7487	258	3540	578	11027	0	195	383	0	80	498
4	AMN	250	7014	158	3355	408	10369	0	266	142	0	33	375
5	PDM	10	1263	49	999	59	2262	0	24	35	0	5	54
6	PPCD	31	891	35	1028	66	1919	7	3	56	2	0	64
7	PSD	66	1069	26	676	92	1745	0	3	89	0	0	92
8	UCM	3	171	17	553	20	724	0	0	20	0	0	20
9	MAE	54	270	19	247	73	517	2	9	62	2	0	71
10	PNL	0	0	14	150	14	150	0	0	14	0	0	14

7. DIMENSIUNEA CANTITATIVĂ A PREZENȚEI ACTORILOR POLITICI ÎN EMISIUNI

7.1 Date cantitative generale

În perioada 1-16 iunie 2009 șapte din cele nouă posturi de televiziune monitorizate au inclus în programele difuzate emisiuni cu participarea actorilor politici (EuTV, Moldova 1, N4, NIT, Prime, ProTV, TV7). Posturile tv TVC21 și 2 Plus n-au difuzat în această perioadă emisiuni cu participarea actorilor politici

În comparație cu perioada de monitorizare precedentă, abordarea vieții politice prin intermediul emisiunilor tv și-a păstrat, în linii mari, parametrii atestați mai înainte. Numărul ciclurilor de emisiuni cu participarea actorilor politici, incluse în programele posturilor de televiziune a rămas aproximativ același (24 de titluri de emisiuni față de 26 în luna mai).

Cele mai multe titluri de emisiuni au figurat în grilele de programe ale postului tv Moldova 1 (10). Celelalte televiziuni au difuzat între 5 și 2 cicluri de emisiuni cu participarea actorilor politici (NIT, EuTV, N4, TV7). Canalul tv Prime, care n-a difuzat în perioadele de monitorizare precedente emisiuni cu participarea actorilor politici, de această dată a inclus în programele sale o emisiune de acest tip. ProTV, în afară de tradiționalul ciclu de emisiuni „În profunzime”, a difuzat și o altă emisiune cu participarea actorilor politici, „Profit”, cu o durată neînsemnată (80 secunde). „În profunzime” a fost, în această perioadă, ciclul de emisiuni cu cea mai mare durată – 34 254 secunde. Ca și în fazele precedente ale monitorizării, alte cicluri de emisiuni care au acumulat cea mai mare durată, depășind cota de 10 000 secunde fiecare, au fost cele difuzate de EuTV („Media Expres”, „Post Factum”), Moldova 1 („Vector european”), N4 („Revista presei”).

Un caz aparte l-a constituit difuzarea filmului „Atac asupra Moldovei” care, ca durata cumulată a difuzării, a avut cea de-a doua pondere de timp în lista emisiunilor cu participarea actorilor politici (27 760 secunde): pentru prima dată în perioada monitorizării a fost atestată prezența aceleiași emisiuni la patru posturi de televiziune (EuTV, N4, NIT, Prime).

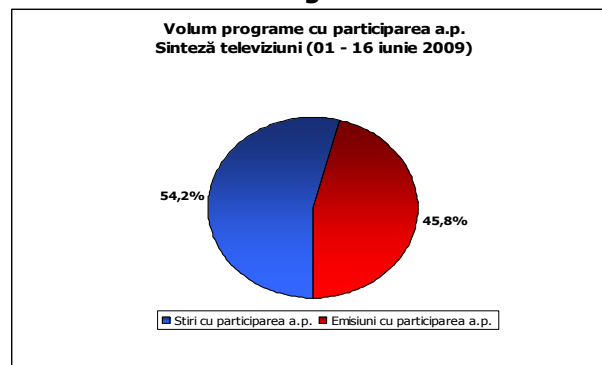
Tabelul 1

**Ciclurile de emisiuni cu cea mai mare pondere de timp
(perioada 1-16 iunie 2009)**

Titlul emisiunii	Postul tv	Durata (sec.)
În profunzime	ProTV	34 254
Atac asupra Moldovei	EuTV, N4, NIT, Prime	27 760
Media Expres	EuTV	27 126
Revista presei	N4	12 150
Post factum	EuTV	11 890
Vector European	Moldova 1	10 900

Datele monitorizării indică asupra faptului că timpul acordat de televiziuni emisiunilor cu participarea actorilor politici continuă să sporească: dacă în luna mai acestui tip de emisiuni i-au revenit 328 124 secunde, în două săptămâni ale lunii iunie difuzarea acestor emisiuni a ocupat 201 190 secunde din totalul spațiului televizual. Astfel, volumul alocat emisiunilor cu participarea actorilor politici în programele televiziunilor s-a dovedit, ca și în perioada precedentă a monitorizării, destul de semnificativ, comparabil cu durată difuzării, în perioada respectivă, a știrilor vizând actorii politici.

Diagrama 1



Ponderea emisiunilor cu participarea actorilor politici a fost diferită la posturile tv monitorizate. Unele televiziuni (Moldova 1, EuTV, ProTV, N4) au acordat în programele lor, ca și mai înainte, un timp mai extins pentru emisiuni cu abordarea subiectelor politice: de la aproximativ 9,5 ore până la 13,9 ore din spațiul televizual; alte televiziuni (TV 7, NIT, Prime) au inclus în programe emisiuni cu prezența actorilor politici cu durata totală de la o oră până la trei ore.

Din volumul total al emisiunilor cu participarea actorilor politici cota cea mai mare a revenit, în perioada de referință, ca, de altfel, și în alte perioade monitorizate, posturilor de televiziune Moldova 1 și EuTV.

Pe seama acestor două posturi de televiziune a revenit, practic, jumătate din volumul total al emisiunilor de acest tip (în mai 2009, Moldova 1 și EuTV, în ansamblu, dețineau două treimi din timpul total al emisiunilor cu prezența actorilor politici). În raport cu perioada de monitorizare precedentă, cota parte din total al timpului alocat emisiunilor cu subiecte politice a sporit în programele tv difuzate de TV7, N4, NIT (a se vedea Diagramele 2 și 3).

Diagrama 2

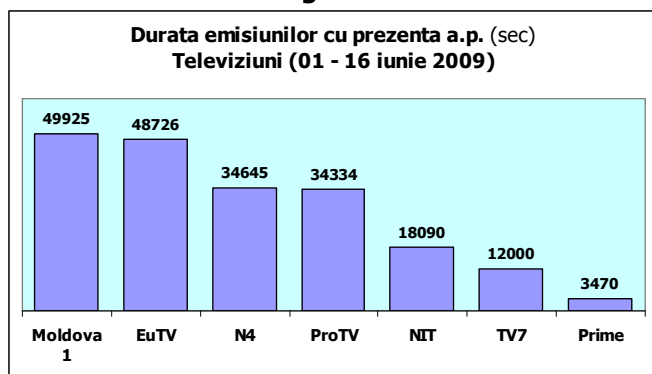
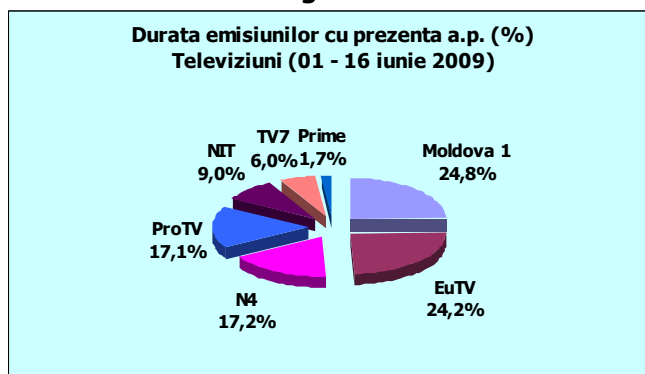


Diagrama 3



7.2 Actorii politici în emisiuni

În primele două săptămâni ale lunii iunie, în emisiunile posturilor tv monitorizate a fost atestată prezența a 53 de actori politici personalizați (în luna mai – 67 de actori politici).

Timpul acordat actorilor politici instituționalizați a constituit 86 649 secunde (partidelor politice în cadrul emisiunilor difuzate revenindu-le de 1,5 ori mai mult timp în comparație cu timpul alocat prezentării celorlalte instituții (guvernul, președinția, parlamentul, APL).

▪ Actorii personalizați

37 de actori politici personalizați au figurat în emisiunile difuzate de Moldova 1. EuTV a mediatizat 33 de actori politici personalizați, N4 – 26 și NIT – 25 de actori politici. În emisiunile ProTV au apărut (în direct sau în mențiuni) 19 actori politici personalizați, la postul tv Prime – 14 actori. Cei mai puțini actori politici personalizați a prezentat TV7 – 5 actori politici.

Printre cei mai mediatizați actori politici personalizați au figurat reprezentanții PLDM, AMN, PCRM, PL. Contabilizarea mediatizării actorilor politici personalizați constată, pentru perioada de referință, aflarea în topul listei, ca număr de apariții, a numelor liderilor de partide Vlad Filat, Serafim Urechean, Vladimir Voronin, Dorin Chirtoacă, Mihai Ghimpu, Dumitru Braghiș, Vitalia Pavlicenco, Dumitru Diacov, Alexandru Tănase, dar și a altor exponenți ai partidelor, în special, ai guvernării, ca Z. Greceanăi, V. Țurcan, I. Dodon. În fond, ierarhia prezenței actorilor politici în perioada monitorizată, în ceea ce privește frecvența aparițiilor, și-a păstrat configurarea proprie perioadelor precedente de monitorizare, cu doar mici modificări, exprimate în apariția mai pronunțată în vizorul televiziunilor a lui Marian Lupu și revenirea (în raport cu luna mai) în topul 10 a liderului PPCD Iurie Roșca.

Primii zece în top actori politici (Diagrama 4) au avut parte de 1 690 apariții, celorlalți 43 de actori politici, figurând ca prezenți în emisiuni, le-au revenit 364 de apariții (mai puțin decât în parte liderului în top, V. Filat). Primii cinci din top actori politici au avut de la 202 (M. Ghimpu) la 381 apariții (V. Filat). Cel de-al doilea grup din topul 10 a înregistrat de la 52 (Iu. Roșca) la 84 apariții (D. Braghiș).

Durata prezenței în emisiuni a actorilor politici, a conturat următoarea ierarhizare, după cum arată datele care figurează în diagrama 5.

Diagrama 4

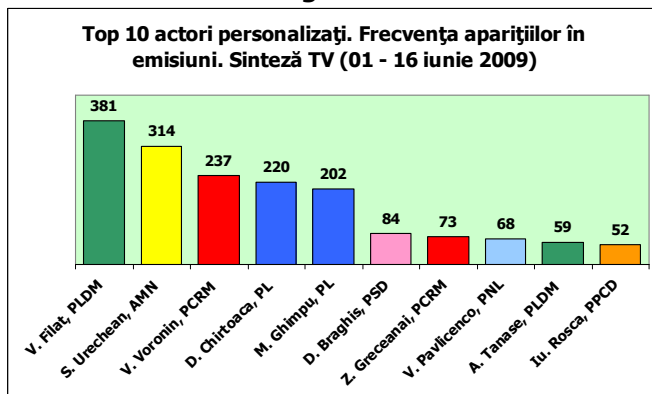
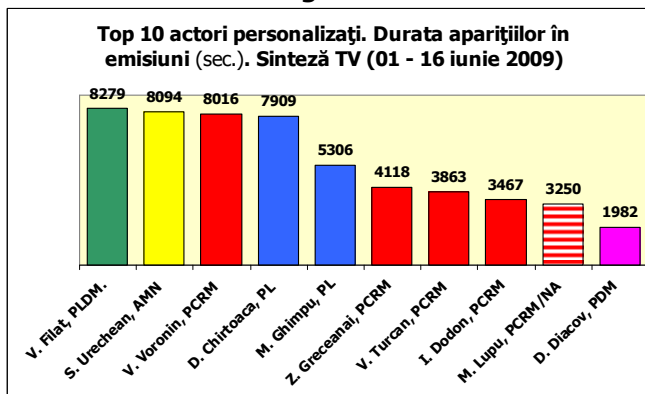


Diagrama 5



Monitorizarea atestă, astfel, caracterul constant al aflării în topul vizibilității a aceluiași nume, ca și în perioada precedentă a monitorizării: V. Filat, S. Urechean, V. Voronin, D. Chirtoacă. Modificările care se produc în clasificare, nu schimbă, în fond, situația.

În perioada 1-16 iunie 2009 liderul PLDM Vlad Filat a avut, cea mai mare durată de prezență televizuală – 8 279 secunde. Liderul AMN Serafim Urechean a acumulat 8 094 secunde, iar liderul PCRM Vladimir Voronin – 8 016 secunde. Vicepreședintele PL Dorin Chirtoacă ocupă locul 4 în acest top cu 7 909 secunde. Dincolo de topul celor 10, doar D. Braghiș și Iu. Roșca au depășit pragul de 1 500 secunde de prezență tv. Ceilalți 41 de actori politici din acest top au avut, în ansamblu, 8 535 de secunde de apariții, adică aproape tot atât cât fiecare dintre primii cinci actori politici din listă. Cumulat, actorii politici din top 10 au avut 54 284 secunde de prezență televizuală, iar ceilalți 43 actori politici au acumulat împreună 11 740 secunde, adică de 4,6 ori mai puțin. În luna mai acest indicator se rezuma în cifrele care atestau de 2,4 ori mai mare atenția tv acordată liderilor clasificării.

Această atenție se manifestă, la fiecare televiziune în parte, în mod diferit.

Printre actorii politici, intens mediatizați de EuTV, figurează Iu. Roșca, D. Chirtoacă, V. Filat, V. Voronin, S. Urechean. Liderul PPCD Iu. Roșca a avut cel mai mare număr de apariții la acest post tv – 31 (dintre care 21 – intervenții în direct), iar D. Chirtoacă și M. Lupu se clasează pe primele două locuri ca durată a aparițiilor la EuTV. De fapt, din 3 307 de secunde care i-au revenit lui D. Chirtoacă la acest post tv, 3 117 țin de apariții indirecte. La fel e și cazul prezenței la EuTV a lui Marian Lupu: din 2 045 secunde, 1914 reprezintă apariții indirecte sau a lui Serafim Urechean: din 1900 de secunde, 1819 revin aparițiilor indirecte. Ca durată a aparițiilor în direct la EuTV în fruntea clasamentului se află Iu. Roșca (482 secunde) și V. Voronin (326 secunde).

Din cei 37 de actori politici personalizați, prezenți în emisiunile Moldova 1 primele locuri în top revin lui Z. Greceanăi și V. Voronin, înregistrați cu 37 și, respectiv, 29 apariții tv în emisiuni. Și ca durată a prezenței, acești exponenți ai PCRM se află în fruntea listei, fiind depășiți doar de I. Dodon, contabilizat cu 2 118 secunde de prezență în emisiuni (mai mult decât timpul revenit lui V. Voronin și Z. Greceanăi, luați împreună, de 1 833 secunde). În emisiunile difuzate de Moldova 1 primii trei actori din listă (V. Voronin, Z. Greceanăi, I. Dodon) acumulează împreună 3 951 secunde de prezență, aproximativ tot atât (4 222 secunde) cât toți ceilalți 34 actori politici personalizați.

La postul tv N4 cei mai mediatizați actori politici au fost, ca și în alte perioade monitorizate, V. Filat, S. Urechean, D. Chirtoacă, M. Ghimpu V. Voronin. Ca durată a prezenței tv în direct, lider la N4 este V. Voronin (2 510 secunde), iar ca durată totală a prezenței – V. Filat (3 079 secunde). Cele mai multe mențiuni înregistrează D. Chirtoacă (91 de apariții indirecte, cu durata de 887 secunde).

Și în emisiunile NIT V. Voronin a avut cel mai mare număr de apariții (22, dintre care 17 – în direct). Datele înregistrate atestă prezența masivă în emisiunile acestui post tv a reprezentanților guvernării (primii șase în top la NIT fiind, respectiv, Z. Greceanăi, I. Dodon, V. Voronin, Iu. Muntean, G. Petrenco V. Țurcan, preponderent cu intervenții în direct.). Astfel, primii șase actori politici din clasificare acumulează 6 474 de secunde de prezență tv, celorlalți 19 actori politici mediatizați revenindu-le 1 340 de secunde de prezență tv.

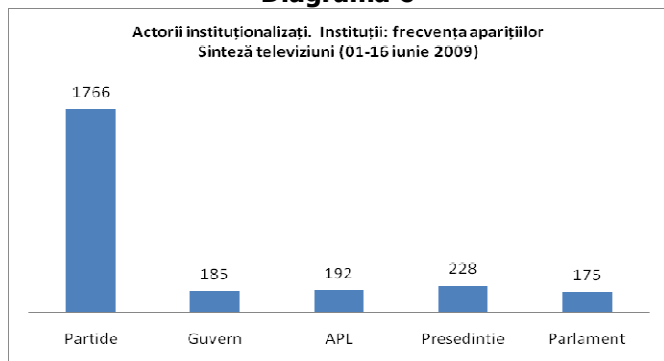
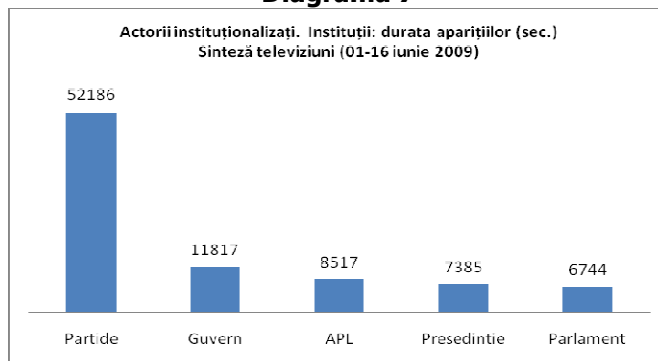
În emisiunile ProTV intervenții în direct au avut mai mulți actori politici: V. Filat, M. Ghimpu, S. Urechean, D. Chirtoacă, D. Diacov, D. Braghiș (fiecare – 6-7). V. Voronin a avut 3 apariții în direct, dar a fost menționat de cele mai multe ori (42, cu cea mai mare durată a mențiunilor – 1 582 secunde). V. Filat a fost liderul prezenței la acest post tv ca durată (4 061 secunde) și ca număr și durată a aparițiilor în direct (7 apariții, cu durata de 4 004 secunde).

O durată neînsemnată a caracterizat prezentarea actorilor politici în emisiunile difuzate de TV7. În perioada de referință, TV7 a mediatizat 5 actori politici, durata cea mai mare de prezență fiind înregistrată pentru V. Țurcan (1 400 secunde), iar cel mai mare număr de apariții (12) pentru V. Voronin, ambii – exponenți ai PCRM.

În singura emisiune cu prezența actorilor politici – filmul „Atac asupra Moldovei”, Prime a mediatizat 14 actori politici, V. Voronin fiind primul în listă ca durată a prezenței (272 secunde). Pe seama celorlalți actori politici, care au figurat în film, au revenit 154 secunde de prezență în direct. Liderul PCRM este urmat în top, ca durată a vizibilității, de D. Chirtoacă (115 secunde și V. Filat (109 secunde).

▪ **Actorii instituționalizați. Instituții**

Prezența tv a actorilor politici instituționalizați (parlament, președinție, guvern, administrație publică locală, partide politice) în perioada de referință evidențiază aproximativ aceeași dinamică, care a fost atestată și în perioada precedentă a monitorizării (a se vedea diagramele 6 și 7). Spațiul acordat prezentării partidelor politice depășește de 1,5 ori (în luna mai – de 1,3 ori) timpul de antenă în care a fost prezentată activitatea celorlalți actori politici instituționalizați (52 186 sec. față de 34 463 sec.). Divizarea atenției canalelor tv în favoarea prezentării partidelor se manifestă în numărul detașat al aparițiilor partidelor în tv (1766), pe când ceilalți actori instituționalizați au dispus de un număr semnificativ mai mic de apariții, guvernului revenindu-i 185, APL – 192, Președinției – 228 și Parlamentului – 175 de apariții. Astfel, frecvența prezenței instituțiilor sus-numite în emisiunile posturilor tv a fost de 2,3 ori mai mică decât frecvența prezenței partidelor. Partidele au beneficiat și de cel mai mare număr de apariții în direct – 825 de apariții, celelalte instituții având de la 70 (Guvern) la 119 apariții în direct (Președinția).

Diagrama 6**Diagrama 7**

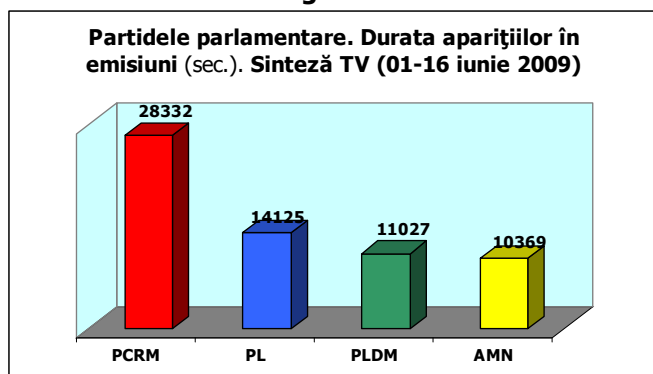
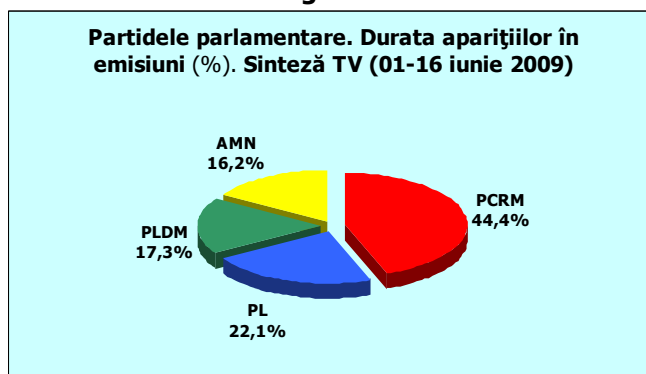
Durata înregistrată a prezenței actorilor politici instituționalizați atestă faptul că partidele au beneficiat de 52 186 de secunde de apariții, pe când ceilalți actori instituționalizați – de 34 463 de secunde de apariții.

În comparație cu luna mai, cota ponderii parlamentului, administrației publice locale, a președinției și a guvernului în cadrul emisiunilor cu participarea actorilor politici a rămas aceeași, sporind, totodată, vizibilitatea APL.

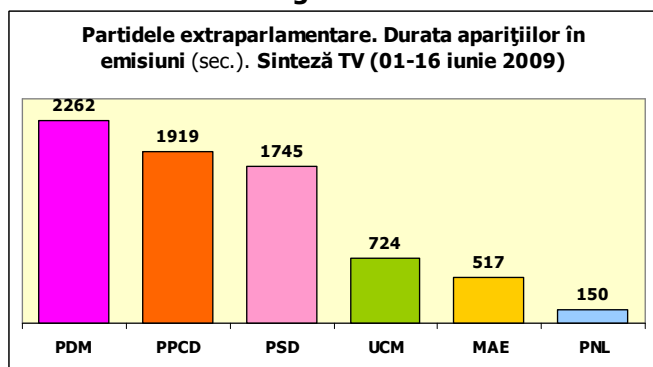
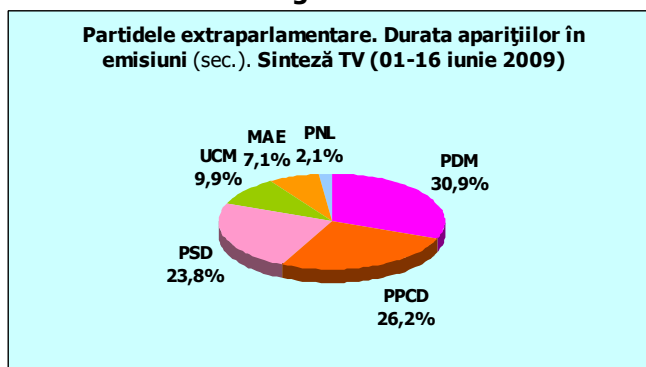
▪ **Actorii instituționalizați. Partide și formațiuni politice**

Monitorizarea duratei prezenței televizuale a partidelor politice indică asupra mediatizării masive a formațiunilor politice parlamentare: PCRM, PL, PLDM, AMN. Datele monitorizării indică asupra faptului că PCRM a beneficiat de un important timp de vizibilitate, raportabil la timpul acordat celorlalte partide parlamentare, luate împreună (28 332 secunde față de 35 521 secunde, înregistrate pentru PLDM, AMN și PL).

Astfel, datele din perioada de referință demonstrează că cel mai mediatizat partid politic a fost PCRM (a se vedea Diagramele 8 și 9). Disproporția, în raport chiar și cu cel de-al doilea partid în listă, este covârșitoare, PCRM revenindu-i de două ori mai mult din spațiul televizual de prezență a partidelor politice decât celui de-al doilea partid din listă (PL).

Diagrama 8**Diagrama 9**

Cel mai mediatizat partid extraparlamentar este PDM (2 262 secunde). La fel de semnificativă a fost și durata vizibilității a două alte partide politice extraparlamentare PPCD și PSD. În rest, formațiunile politice extraparlamentare care s-au bucurat de atenția televiziunilor (UCM, MAE, PNL) au acumulat, luate împreună, 1391 de secunde de prezență televizuală (a se vedea Diagramele 10 și 11).

Diagrama 10**Diagrama 11**

În cadrul fiecărui canal tv s-au profilat propriile priorități în prezentarea partidelor și formațiunilor politice. Moldova 1 a alocat cel mai mult timp prezentării PCRM (5 830 secunde), celelalte partide parlamentare acumulând împreună 1 152 secunde, adică de 5 ori mai puțin. La acest post tv PCRM a avut și cel mai mare număr de prezențe (89 față de 41, acumulate de toate celelalte partide).

La EuTV au fost mediatizate 10 partide. PCRM a beneficiat la această televiziune de cel mai mare spațiu de mediatizare - 4 011 secunde. AMN, PLDM și PL au dispus, în perioada de referință, împreună, de 6 575 secunde. PPCD a avut 1391 de secunde de prezență, dar cu 25 de apariții în direct, fiind al doilea în clasament la categoria respectivă.

N4 a prezentat 9 partide, dintre partidele parlamentare PLDM având cel mai mare spațiu acordat, și AMN – cel mai mic. Spre deosebire de alte posturi tv, partidele mediatizate au avut în emisiunile N4 un număr semnificativ de apariții directe. Spațiul televizual acordat partidelor parlamentare a fost de 13,5 ori mai mare decât cel acordat partidelor extraparlamentare.

În emisiunile ProTV au fost prezente cu prioritate partidele parlamentare PCRM, PL, PLDM și AMN, cu un spațiu acordat de la circa 4400 la 6800 mii secunde, și cu câte 7-8 intervenții în direct.

NIT s-a referit în emisiunile difuzate la 8 partide, acordând o atenție particulară PCRM (6 646 secunde de prezență față de 2 036 secunde, alocate celorlalte partide mediatizate luate împreună. De fapt, partidele extraparlamentare au avut aici parte doar de 140 de secunde de prezență tv.

Printre protagoniștii TV7 au figurat 2 partide (PCRM și PLDM), prezentate, inegal, ca spațiu acordat și ca număr de apariții (respectiv, 18 apariții pentru PCRM și 4 apariții pentru PLDM, iar ca durată a prezenței, pentru PCRM au fost înregistrate 1796 secunde, iar pentru PLDM – 24 secunde.

Canalul tv Prime a mediatizat 7 partide, PCRM și PLDM dispunând de o mai mare atenție în raport cu celelalte partide.

Concluzii

În perioada 1-16 iunie 2009, televiziunile monitorizate și-au focalizat atenția asupra prezentării partidelor politice parlamentare și a liderilor acestora, care au fost, astfel, cei mai mediatizați actori politici în emisiuni în perioada respectivă.

Ca și în perioadele precedente de monitorizare, unele televiziuni au acordat prioritate sub aspect cantitativ anumitor actori politici, EuTV, Moldova 1, NIT, N4 fiind exemple elocvente în acest sens. În particular, datele monitorizării atestă că în cadrul emisiunilor difuzate de aceste canale tv distribuția timpilor de antenă acordați mediatizării actorilor politici a fost inegală, producându-se o supradimensionare a unor actori politici și informarea insuficientă cu privire la alți actori politici.

8. DIMENSIUNEA CALITATIVĂ A PREZENȚEI ACTORILOR POLITICI ÎN EMISIUNI

8.1 Actorii politici în emisiuni. Context pozitiv

Tabelul 1

TV	ACTORII POLITICI ÎN EMISIUNI. CONTEXT POZITIV						
	Nr.	PERSONALIZAȚI	num.	INSTITUȚII	num.	PARTIDE	num.
EuTV		3 actori personalizați	5	3 actori-instituții	8	2 actori-partide	8
	1	Greceanai Z.	2	Partide	5	PCRM	4
	2	Rosca Iu.	2	Guvern	2	PPCD	4
	3	Voronin V.	1	Presedintie	1		
Moldova 1		8 actori personalizați	30	4 actori-instituții	41	1 actor-partide	28
	1	Ivanov V.	10	Guvern	30	PCRM	28
	2	Greceanai Z.	7	Presedintie	6		
	3	Voronin V.	6	Partide	3		
	4	Dodon I.	2	APL	2		
	5	Duca G.	2				
	6	Durlesteanu M.	1				
	7	Lupu M.	1				
	8	Muntean Iu.	1				
N4		3 actori personalizați	69	3 actori-instituții	81	1 actor-partide	76
	1	Voronin V.	59	Presedintie	59	PCRM	72
	2	Greceanai Z.	8	Guvern	13	MAE	2
	3	Rosca Iu.	2	Partide	9	PPCD	2
NIT		4 actori personalizați	8	4 actori-instituții	13	2 actori-partide	13
	1	Voronin V.	5	Partide	6	PCRM	12
	2	Dodon I.	1	Presedintie	5	PPCD	1
	3	Greceanai Z.	1	Guvern	1		
	4	Rosca Iu.	1	Parlament	1		
Prime		1 actor personalizat	1	2 actori-instituții	2	1 actor-partide	2
	1	Voronin V.	1	Presedintie	1	PCRM	2
	2			Partide	1		
TV7		0 actori personalizați	0	1 actor-instituție	2	0 actori-partide	0
	1			Guvern	2		
Sinteză TV		9 actori personalizați	113	5 actori-instituții	147	3 actori-partide	127
	1	Voronin V.	72	Presedintie	72	PCRM	118
	2	Greceanai Z.	18	Guvern	48	PPCD	7
	3	Ivanov V.	10	Partide	24	MAE	2
	4	Rosca Iu.	5	APL	2		
	5	Dodon I.	3	Parlament	1		
	6	Duca G.	2				
	7	Durlesteanu M.	1				
	8	Lupu M.	1				
	9	Muntean Iu.	1				

▪ Actorii personalizați

Televiziunile monitorizate, în perioada de referință, au mediatizat cel mai des în emisiuni, în context pozitiv, actorul personalizat - liderul PCRM, V. Voronin. În perioada 01-16 iunie 2009 el a acumulat 72 de apariții: la N4 (59), Moldova 1 (6), NIT (5), EuTV (1) și Prime (1).

Pe locul 2 în acest top figurează premierul Z. Greceanai cu 18 mențiuni în context pozitiv: la N4 (8), Moldova 1 (7), EuTV (2) și NIT (1).

Printre actorii politici personalizați mediatizați în emisiuni, în context pozitiv, figurează ministrul Ecologiei și Resurselor Naturale, V. Ivanov, liderul PPCD, Iu. Roșca, vicepremierul I. Dodon ș. a.

Nici un reprezentant al partidelor de opoziție nu apare în perioada de referință în emisiuni, în context pozitiv. M. Lupu apare o dată în context pozitiv la Moldova 1 pe 13 iunie, adică în perioada în care nu era actor politic afiliat.

Actorii personalizați apar cel mai des în emisiuni, în context pozitiv, la N4 (de 69 de ori).

Pro TV și TV7 nu prezintă actori politici personalizați în emisiuni, în context pozitiv.

▪ Actorii instituționalizați. Instituții

La 5 dintre cele 7 televiziuni care au difuzat emisiuni cu prezența actorilor politici – N4, Moldova 1, EuTV, NIT și Prime, *Președinția* beneficiază de cele mai multe mențiuni pozitive (72).

Cumulat, la cele 5 televiziuni, *Guvernul* este prezentat în emisiuni, în context pozitiv, de 48 de ori, inclusiv de 30 de ori - la postul public de televiziune Moldova 1.

Partidele apar în emisiuni, în context pozitiv, de 24 de ori, iar *APL*, de 2 ori.

ProTV este singura televiziune care nu plasează în context pozitiv niciun actor politic instituționalizat.

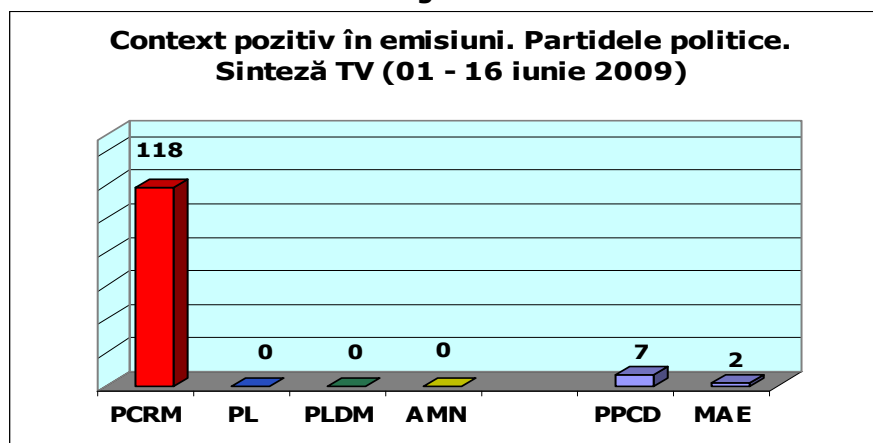
▪ Actorii instituționalizați. Partide și formațiuni politice

Topul partidelor menționate în emisiuni, în context pozitiv, este dominat de PCRM și PPCD (a se vedea Diagrama 1).

PCRM apare în emisiuni, în context pozitiv, de 118 ori, inclusiv: la N4 - de 72 de ori; la Moldova 1 - de 28 de ori; la NIT - de 12 ori; la EuTV - de 4 ori și Prime - de 2 ori. PPCD este prezentat în context pozitiv de 7 ori: la

EuTV - de 4 ori; la N4 - de 2 ori și la NIT - o dată. Singura formațiune politică de opoziție menționată în emisiuni, în context pozitiv, este MAE, la N4 (de 2 ori).

Diagrama 1



8.2. Actorii politici în emisiuni. Context negativ

Tabelul 2

TV	ACTORII POLITICI ÎN EMISIUNI. CONTEXT NEGATIV						
	Nr.	PERSONALIZAȚI	num.	INSTITUȚII	num.	PARTIDE	num.
EuTV		14 actori personalizați	52	4 actori-instituții	95	7 actori-partide	76
	1	Chirtoaca D.	15	Partide	70	PL	26
	2	Urechean S.	10	APL	21	AMN	19
	3	Filat V.	9	Parlament	3	PLDM	18
	4	Ghimpu M.	5	Guvern	1	PDM	5
	5	Cotet V.	3			PCRM	4
	6	Cernei O.	2			PSD	3
	7	Fusu C.	1			MAE	1
	8	Platon V.	1				
	9	Ciontolo I.	1				
	10	Leanca Iu.	1				
Moldova 1		6 actori personalizați	15	4 actori-instituții	33	4 actori-partide	19
	1	Urechean S.	4	Partide	27	PL	7
	2	Chirtoaca D.	3	APL	3	AMN	7
	3	Lupu M.	3	Guvern	2	PLDM	4
	4	Filat V.	2	Parlament	1	MAE	1
	5	Ghimpu M.	2				
	6	Cernei O.	1				
N4		14 actori personalizați	495	5 actori-instituții	606	7 actori-partide	580
	1	Urechean S.	181	Partide	530	AMN	215
	2	Chirtoaca D.	105	APL	65	PL	194
	3	Filat V.	82	Parlament	4	PLDM	148
	4	Ghimpu M.	80	Guvern	4	PCRM	9
	5	Cernei O.	20	Presedintie	3	PDM	8
	6	Nantoi O.	5			MAE	3
	7	Lupu M.	4			PPCD	3
	8	Ciontolo I.	3				
	9	Leanca Iu.	3				
	10	Lucinschi C.	3				
NIT		10 actori personalizați	51	4 actori-instituții	82	5 actori-partide	69
	1	Filat V.	10	Partide	70	PL	22
	2	Chirtoaca D.	9	APL	6	AMN	19
	3	Ghimpu M.	7	Parlament	3	PLDM	19
	4	Cernei O.	6	Guvern	3	PDM	6
	5	Urechean S.	4			MAE	3
	6	Ciontolo I.	3				
	7	Leanca Iu.	3				
	8	Lucinschi C.	3				
	9	Nantoi O.	3				
	10	Vieru C.	3				
Prime		10 actori personalizați	16	3 actori-instituții	26	5 actori-partide	22
	1	Chirtoaca D.	3	Partide	23	PL	7
	2	Filat V.	3	APL	2	AMN	6
	3	Cernei O.	2	Guvern	1	PLDM	6
	4	Ghimpu M.	2			PDM	2
	5	Ciontolo I.	1			MAE	1
	6	Leanca Iu.	1				
	7	Lucinschi C.	1				
	8	Nantoi O.	1				

	9	Urechean S.	1			
	10	Vieru C.	1			
ProTV		2 actori personalizați	10	3 actori-instituții	22	2 actori-partide
	1	Voronin V.	7	Partide	18	PCRM
	2	Diacov D.	3	Presedintie	3	PDM
	3			Guvern	1	
Sinteză TV		18 actori personalizați	639	5 actori-instituții	864	8 actori-partide
	1	Urechean S.	200	Partide	738	AMN
	2	Chirtoaca D.	135	APL	97	PL
	3	Filat V.	106	Guvern	12	PLDM
	4	Ghimpu M.	96	Parlament	11	PCRM
	5	Cernei O.	31	Presedintie	6	PDM
	6	Voronin V.	11			MAE
	7	Nantoi O.	10			PPCD
	8	Ciontolo I.	8			PSD
	9	Leanca Iu.	8			
	10	Lucinschi C.	8			

▪ Actorii personalizați

Liderii partidelor parlamentare de opoziție – S. Urechean (AMN), V. Filat (PLDM), M. Ghimpu și D. Chirtoacă (PL) – conduc în clasamentul actorilor politici personalizați cu cele mai multe apariții, în context negativ, în emisiunile televiziunilor monitorizate.

S. Urechean apare de 200 de ori în context negativ: la N4 (de 181 de ori), la EuTV (de 10 ori), la Moldova 1 (de 4 ori), la NIT (de 4 ori) și la Prime (o dată).

D. Chirtoacă acumulează 135 de apariții negative: la N4 (de 105 ori), EuTV (de 15 ori), NIT (de 9 ori), Moldova 1 (de 3 ori) și Prime (de 3 ori).

V. Filat este menționat în context negativ de 106 ori: la N4 (de 82 de ori), NIT (de 10 ori), EuTV (de 9 ori), Prime (de 3 ori) și Moldova 1 (de 2 ori).

M. Ghimpu este plasat de 96 de ori în context negativ: la N4 (de 80 de ori), NIT (de 7 ori), EuTV (de 5 ori), Moldova 1 (de 2 ori) și Prime (de 2 ori).

Liderul PCRM, V. Voronin, care este lider în clasamentul actorilor politici personalizați cu cele mai multe apariții în emisiuni, în context pozitiv, este menționat, de asemenea, în emisiuni, în context negativ, de 7 ori, la ProTV.

Aproximativ trei sferturi (495 din 639) dintre mențiunile atestate în emisiuni, în context negativ, care vizează actorii personalizați, se regăsesc la N4.

TV7 nu prezintă actori politici personalizați în emisiuni, în context negativ.

▪ Actorii instituționalizați. Instituții

La televiziunile monitorizate cu emisiuni cu prezența actorilor politici instituționalizați, *Partidele* acumulează cele mai multe apariții în context negativ (738). Dintre acestea, 530 de mențiuni negative revin televiziunii N4.

97 de mențiuni negative întrunește *APL*, 12 – *Guvernul*, 11 – *Parlamentul*, 6 – *Președinția*.

▪ Actorii instituționalizați. Partide și formațiuni politice

Partidele de opoziție care au acces în Parlament în urma scrutinului din 5 aprilie 2009 - AMN, PL și PLDM - apar cel mai des în context negativ în cadrul emisiunilor difuzate în perioada 01-16 iunie 2009. Ele se află pe primele 3 locuri ale acestui clasament la 5 dintre televiziunile monitorizate: N4, NIT, EuTV, Prime și Moldova 1 (a se vedea Diagrama 2).

AMN este prezentat în emisiuni, în context negativ, de 266 de ori.

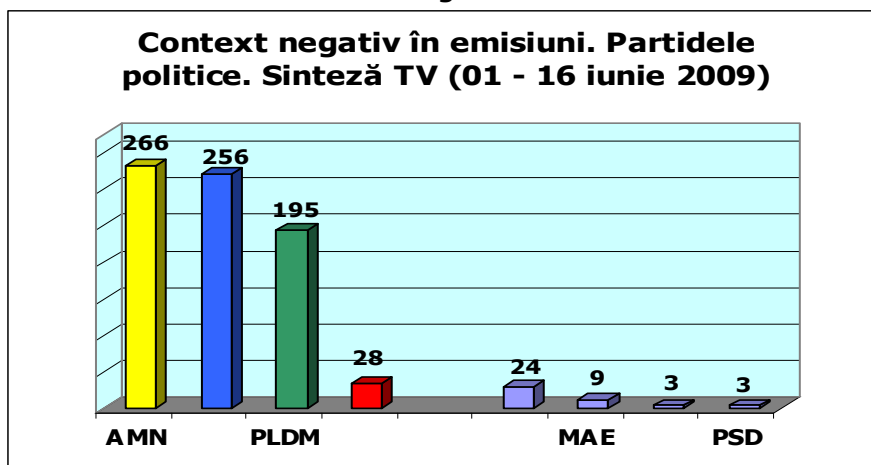
PL apare în acest context de 256 de ori.

PLDM este menționat în context negativ de 195 de ori.

Următorul pe această listă figurează PCRM, cu 28 de mențiuni negative, dintre care 15 – la ProTV.

PDM acumulează 24 de apariții în context negativ.

Diagrama 2



8.3. Actorii politici în emisiuni. Atitudine favorizantă

TV	ACTORII POLITICI ÎN EMISIUNI. ATITUDINE FAVORIZANTĂ						
	Nr.	PERSONALIZAȚI	num.	INSTITUȚII	num.	PARTIDE	num.
EuTV		2 actori personalizați	3	3 actori-instituții	5	2 actori-partide	5
	1	Greceanai Z.	2	Partide	2	PCRM	3
	2	Voronin V.	1	Guvern	2	PPCD	2
	3			Presedinție	1		
Moldova 1		1 actor personalizat	1	2 actori-instituții	7	1 actor-partide	1
	1	Greceanai Z.	1	APL	4	PCRM	1
	2			Guvern	3		
N4		1 actor personalizat	57	2 actori-instituții	62	2 actori-partide	62
	1	Voronin V.	57	Presedinție	57	PCRM	60
	2			Partide	5	MAE	2
NIT		1 actor personalizat	3	1 actor-instituție	3	1 actor-partide	3
	1	Voronin V.	3	Presedinție	3	PCRM	3
Prime		1 actor personalizat	1	1 actor-instituție	1	1 actor-partide	1
	1	Voronin V.	1	Presedinție	1	PCRM	1
Sinteză TV		2 actori personalizați	65	4 actori-instituții	78	3 actori-partide	72
	1	Voronin V.	62	Presedinție	62	PCRM	68
	2	Greceanai Z.	3	Partide	7	PPCD	2
	3			Guvern	5	MAE	2
	4			APL	4		
	5						

▪ Actorii personalizați

V. Voronin și Z. Greceanai sunt singurii actori politici personalizați favorizați în emisiuni.

V. Voronin este favorizat de 62 de ori, iar Z. Greceanai – de 3 ori.

Față de V. Voronin manifestă atitudine favorizantă televiziunile N4 (de 57 de ori), NIT (de 3 ori), EuTV (o dată) și Prime (o dată).

Z Greceanai este favorizată la EuTV (de 2 ori) și Moldova 1 (o dată).

ProTV și TV7 nu favorizează actori politici.

▪ Actorii instituționalizați. Instituții

Președinția este cel mai des favorizată în emisiuni, de 62 de ori: la N 4 - de 57 de ori; la NIT - de 3 ori; la EuTV - o dată și la Prime - o dată.

Președinția este favorizată de aproape de 4 ori mai des decât ceilalți actori instituționalizați – *Partidele, Guvernul, APL și Parlamentul* – luați împreună.

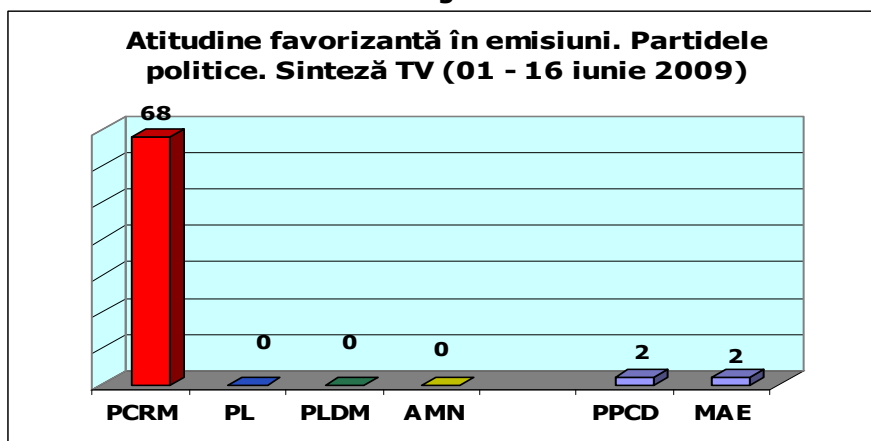
Partidele sunt favorizate în emisiuni de 7 ori, *Guvernul* – de 5 ori, iar *APL* – de 4 ori.

▪ Actorii instituționalizați. Partide și formațiuni politice

PCRM este actorul-formațiune politică, față de care televiziunile au manifestat în emisiuni atitudine favorizantă (în 68 de rânduri). Acest partid este favorizat la N4 (de 60 de ori), EuTV (de 3 ori), NIT (de 3 ori), Moldova 1 (o dată) și Prime (o dată).

În afară de PCRM, televiziunile respective au mai favorizat în emisiuni două partide: PPCD (la EuTV, de 2 ori) și MAE (la N4, de 2 ori). (A se vedea diagrama 3).

Diagrama 3



8.4. Actorii politici în emisiuni. Atitudine defavorizantă

TV	ACTORII POLITICI ÎN EMISIUNI. ATITUDINE DEFAVORIZANTĂ						
	Nr.	PERSONALIZAȚI	num.	INSTITUȚII	num.	PARTIDE	num.
EuTV		7 actori personalizați	25	3 actori-instituții	53	4 actori-partide	40
	1	Chirtoaca D.	8	Partide	39	PL	16
	2	Urechean S.	7	APL	11	AMN	13
	3	Filat V.	4	Parlament	3	PLDM	8
	4	Ghimpu M.	3			PDM	3
	5	Cernei O.	1				
	6	Fusu C.	1				
	7	Platon V.	1				
Moldova 1		2 actori personalizați	2	2 actori-instituții	5	1 actor-partide	1
	1	Chirtoaca D.	1	Partide	4	PL	1
	2	Lupu M.	1	APL	1		
N4		6 actori personalizați	76	3 actori-instituții	101	4 actori-partide	94
	1	Filat V.	57	Partide	92	PLDM	63
	2	Chirtoaca D.	10	APL	7	PL	18
	3	Cernei O.	3	Parlament	2	AMN	11
	4	Ghimpu M.	2			PDM	2
	5	Nantoi O.	2				
	6	Lupu M.	2				
NIT		5 actori personalizați	12	2 actori-instituții	25	3 actori-partide	21
	1	Filat V.	4	Partide	22	PL	7
	2	Chirtoaca D.	3	Parlament	3	AMN	7
	3	Cernei O.	3			PLDM	7
	4	Ghimpu M.	1				
	5	Urechean S.	1				
Prime		3 actori personalizați	3	1 actor-instituție	3	3 actori-partide	6
	1	Chirtoaca D.	1	Partide	7	PL	2
	2	Filat V.	1			AMN	2
	3	Cernei O.	1			PLDM	2
Sinteză TV		9 actori personalizați	118	3 actori-instituții	191	4 actori-partide	162
	1	Filat V.	66	Partide	164	PLDM	80
	2	Chirtoaca D.	23	APL	19	PL	44
	3	Urechean S.	8	Parlament	8	AMN	33
	4	Cernei O.	8			PDM	5
	5	Ghimpu M.	6				
	6	Lupu M.	3				
	7	Nantoi O.	2				
	8	Fusu C.	1				
	9	Platon V.	1				

▪ Actorii personalizați

Liderul PLDM, V. Filat, este actorul politic personalizat cel mai defavorizat în emisiunile televiziunilor monitorizate. El este defavorizat de 66 de ori, dintre care de 57 de ori, la N4.

Unul dintre liderii PL, D. Chirtoacă, este defavorizat de 23 de ori, cel mai des - la N4 (de 10 ori) și EuTV (de 8 ori).

Mai sunt defavorizați M. Ghimpu (PL), S. Urechean (AMN), O. Cernei (AMN) ș. a.

ProTV și TV7 nu au defavorizat în emisiuni nici un actor personalizat.

▪ Actorii instituționalizați. Instituții

Partidele au fost cel mai frecvent defavorizate, de 164 de ori, la 5 dintre televiziunile monitorizate.

APL au fost defavorizate de 19 ori, iar *Parlamentul* – de 8 ori.

Președinția și Guvernul nu au fost defavorizate niciodată.

▪ Actorii instituționalizați. Partide și formațiuni politice

Patru partide sunt defavorizate în emisiuni în perioada de referință: PLDM, PL, AMN și PDM (a se vedea Diagrama 4)

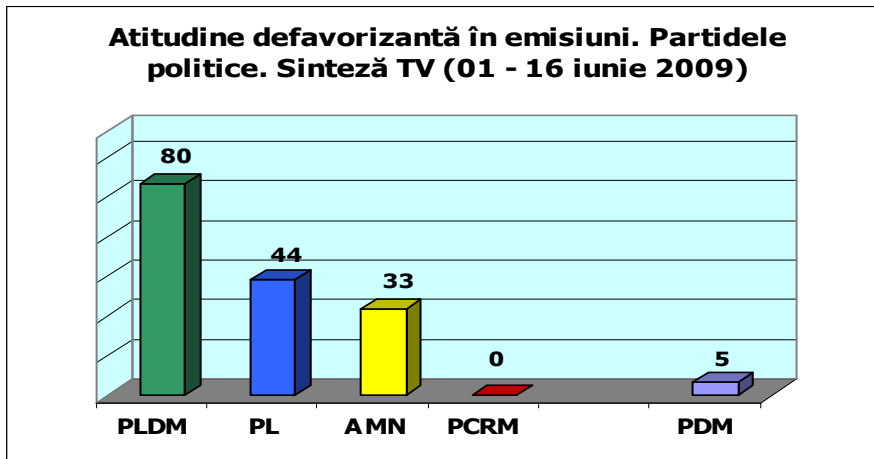
PLDM este defavorizat de 80 de ori: cel mai des la N4 (de 63 de ori); la Eu TV (8 de ori); la NIT (de 7 ori) și la Prime (de 2 ori).

PL este defavorizat de 44 de ori: la N4 (de 18 ori), la EuTV (de 16 ori), la NIT (de 7 ori), la Prime (de 2 ori) și la Moldova 1 (o dată)

AMN este defavorizat de 33 de ori: la EuTV (de 13 ori); la N4 (de 11 ori); la NIT (de 7 ori) și la Prime (de 2 ori).

PDM este defavorizat de 5 ori: la EuTV (de 3 ori) și la N4 (de 2 ori).

Diagrama 4



Concluzii

5 dintre televiziunile monitorizate care au difuzat emisiuni cu prezența actorilor politici – N4, NIT, EuTV, Moldova 1 și Prime – nu demonstrează echidistanță în prezentarea actorilor personalizați și instituționali. Reprezentanții opoziției politice apar la respectivele televiziuni, preponderent, în context negativ. Reprezentanții partidului de guvernământ, cu mici excepții, sunt prezentați în context pozitiv, și față de aceștia televiziunile susmenționate manifestată atitudine favorizantă.

Concluzii generale

În perioada preelectorală pentru alegerile parlamentare anticipate din 29 iulie 2009 (01 – 16 iunie 2009) oferta informației televizuale s-a diminuat prin lipsa în ea al serviciului de știri al canalului TVC21.

În perioada de referință televiziunile monitorizate au urmat, cu unele excepții, aceleași politici de editare a știrilor și emisiunilor cu prezența actorilor politici personalizați și instituționalizați ca și în perioada preelectorală pentru alegerile parlamentare din 5 aprilie 2009.

Televiziunile monitorizate, care au difuzat știri și emisiuni și, în primul rând, Moldova 1, N4 și NIT, au mediatizat diferențiat, ca frecvență și durată, actorii politici, generând o vizibilitate inegală și inechitabilă a acestora.

Televiziunile monitorizate și, în deosebi, Moldova 1, N4 și NIT, au plasat în context pozitiv și au favorizat în știri și/sau emisiuni, preponderent sau în exclusivitate, actori politici reprezentanți ai puterii și, dimpotrivă, au plasat în context negativ și au defavorizat în știri și/sau emisiuni, preponderent sau în exclusivitate, actori politici reprezentanți ai opoziției și, în special, care au acces în Parlament după scrutinul din 5 aprilie 2009. TV Moldova 1, în premieră de la începutul monitorizării, nu a manifestat în știri atitudine favorizantă față de vreun actor personalizat și față de vreo formațiune politică.

Spre deosebire de perioadele precedente de monitorizare, rezultatele celei prezente atestă că la majoritatea televiziunilor numărul știrilor conflictuale scrise în temeiul mai multor surse de informație îl depășește pe cel al știrilor scrise în temeiul unei singure surse. Cel mai frecvent prevederea legală și norma profesională de scriere a știrilor cu caracter conflictual sunt încălcate de televiziunea NIT. ProTV și TV7, în mare, demonstrează atașament pentru standardele jurnalismului independent.

Evoluțiile, deocamdată, insignifiante, atestate la televiziunile monitorizate în dinamica unor indici calitativi, trebuie dezvoltate accelerat și cu hotărâre, pentru a oferi telespectatorului șansa unei informări adecvate, necesare votului calificat.