



**„MONITORIZAREA PREZENȚEI ACTORILOR POLITICI/ELECTORALI
LA PRINCIPALELE CANALE DE TELEVIZIUNE ÎN PERIOADA PREELECTORALĂ,
ELECTORALĂ ȘI POSTELECTORALĂ A ALEGERILOR PARLAMENTARE 2009”**

**Raport de monitorizare
a prezenței actorilor politici/electorali în programele posturilor de
televiziune în perioada electorală a alegerilor parlamentare 2009**

Perioada: 18 – 24 martie 2009

**Proiect realizat de Asociația Presei Electronice
cu sprijinul Delegației Comisiei Europene în Republica Moldova și al Fundației Soros-Moldova
în cadrul Coaliției Civice pentru Alegeri Libere și Corecte – Coaliția 2009**

Chișinău, 2009

CUPRINS

| | |
|--|-----------|
| 1. Cadrul metodologic | 3 |
| 2. Prezența actorilor politici în programele de știri: date statistice | 4 |
| 3. Dimensiunea cantitativă a prezenței în știri a actorilor politici | 10 |
| 3.1 Date generale | |
| 3.2 Actorii politici în programele de știri | |
| 4. Dimensiunea calitativă a prezenței în știri a actorilor politici | 15 |
| 4.1 Actorii politici. Context pozitiv | |
| 4.2 Actorii politici. Context negativ | |
| 4.3 Actorii politici. Atitudine favorizantă | |
| 4.4 Actorii politici. Atitudine defavorizantă | |
| 4.5 Calitatea știrilor cu prezența actorilor politici | |
| 5. Prezența actorilor politici în emisiuni: date statistice | 20 |
| 6. Dimensiunea cantitativă a prezenței în emisiuni a actorilor politici | 22 |
| 6.1 Date generale | |
| 6.2 Actorii politici în emisiuni | |
| 7. Dimensiunea calitativă a prezentei în emisiuni a actorilor politici | 25 |
| 7.1 Actorii politici. Context pozitiv | |
| 7.2 Actorii politici. Context negativ | |
| 7.3 Actorii politici. Atitudine favorizantă | |
| 7.4 Actorii politici. Atitudine defavorizantă | |
| 8. Dezbaterile electorale | 27 |
| 9. Publicitatea electorală | 28 |
| 10. Concluzii | 30 |

1. CADRUL METODOLOGIC

Perioada: 18 – 24 martie 2009

Obiectul monitorizării: programele de știri/actualități și emisiuni cu prezența actorilor politici (interval orele: 6.00 – 24.00), dezbaterile electorale, publicitatea electorală

Scop: determinarea prezenței actorilor politici în programele de știri/actualități, emisiuni, dezbaterile electorale și în publicitatea electorală, din perspectiva rigorilor legale și profesionale stabilite pentru mass-media audiovizuală în campania electorală pentru alegerile parlamentare din 5 aprilie 2009

Autorul monitorizării: Asociația Presei Electronice din Moldova

GRILA DE MONITORIZARE:

Posturi TV monitorizate: EuTV, Moldova1, N4, NIT, Prime, ProTV, TV7, TVC21, 2 Plus

Actori politici monitorizați:

- **Președinția** (președintele, consilierii președintelui, purtătorul de cuvânt al președinției);
- **Parlamentul** (fracțiunile parlamentare, deputații independenți);
- **Guvernul** (membrii guvernului, adjuncții miniștrilor, purtătorul de cuvânt al guvernului);
- **Administrația publică locală** (primarul general al mun. Chișinău, președintele CMC, președinții și vicepreședinții de raion, consilierii, primarii).
- **Partidele politice** (reprezentanți, simpatizanți ai partidelor politice sau oponenți ai acestora);

Analiza cantitativă:

- **Frecvența și durata** aparițiilor actorilor politici în știri: *a) intervenții directe; b) mențiuni/apariții;*
- **Frecvența și durata** aparițiilor actorilor politici în emisiuni: *a) intervenții directe; b) mențiuni/apariții;*
- **Ponderea** duratei știrilor cu prezența actorilor politici în durata programelor de știri;
- **Numărul de surse** utilizate în știrile conflictuale: *a) 1 sursa de informație; b) 2 și mai multe surse de informație independente una de alta.*

Analiza calitativă:

- **Conținutul informației:** a) pozitiv; b) neutru; c) negativ;
- **Atitudinea jurnalistului:** a) favorizantă; b) defavorizantă, c) imparțială.

Conținutul informației: *a) pozitiv; b) negativ; c) neutru*

Categoriile de informații cu care sunt asociați actorii politici:

- Informațiile cu conținut **pozitiv** au fost definite cele în care actorii politici sunt asociați cu acțiuni pozitive, iar subiectul televizat cuprinde sentimente și emoții pozitive, laude, admirații, etc.
- Informațiile cu conținut **negativ** au fost definite cele în care actorii politici sunt asociați cu acțiuni negative, iar subiectul televizat cuprinde emoții negative, acuzații, critici, etc.
- Informațiile cu conținut **neutru** au fost definite cele în care actorii politici nu sunt asociați cu acțiuni pozitive și nici cu cele negative, iar subiectul televizat nu comportă încărcătură expresivă sau emoțională.

Atitudinea jurnalistului: a) favorizantă; b) defavorizantă, c) imparțială.

- Orientarea atitudinii jurnalistului este identificată atât din analiza textului, cât și a imaginilor video din subiectul televizat.

2. PREZENȚA ACTORILOR POLITICI ÎN PROGRAMELE DE ȘTIRI: DATE STATISTICE

| | | | |
|---|--------------|-----------------------------------|-----------|
| Perioada monitorizata: 18.03.09-24.03.09 | | | |
| Post TV monitorizat: EuTV | | Program monitorizat: STIRI | |
| Nr. stiri cu prezenta a.p.: | 65 | Nr. stiri conflictuale: | 25 |
| Durata stiri (sec): | 7258 | 1 sursa de informatie: | 13 |
| Durata program (sec): | 28924 | 2+ surse de informatie: | 12 |

| Nr. | ACTORI | PREZENTE | | | | CONTINUT | | | ATTITUDINE | | | Sinteza datelor | |
|----------|----------------------|---------------------|------------|-------------------|------------|----------|---------|--------|------------|----------|---------|-----------------------|------------|
| | | Interventii directe | | Mentiuni/aparitii | | pozitiv | negativ | neutru | favoriz. | defavor. | impart. | Int. dir. + ment./ap. | |
| | | numar | durata (s) | numar | durata (s) | | | | | | | numar | durata (s) |
| + | personalizati | | | | | | | | | | | | |
| 1 | Filat V. | 6 | 114 | 11 | 372 | 0 | 11 | 6 | 0 | 7 | 10 | 17 | 486 |
| 2 | Voronin V. | 6 | 72 | 16 | 300 | 2 | 0 | 20 | 0 | 0 | 22 | 22 | 372 |
| 3 | Urechean S. | 0 | 0 | 17 | 357 | 0 | 15 | 2 | 0 | 0 | 17 | 17 | 357 |
| 4 | Braghis D. | 2 | 36 | 7 | 282 | 0 | 2 | 7 | 0 | 0 | 9 | 9 | 318 |
| 5 | Apostol I. | 8 | 156 | 4 | 160 | 12 | 0 | 0 | 0 | 0 | 12 | 12 | 316 |
| 6 | Rosca Iu. | 6 | 136 | 8 | 104 | 0 | 0 | 14 | 0 | 0 | 14 | 14 | 240 |
| 7 | Nantoi O. | 6 | 96 | 6 | 98 | 0 | 0 | 12 | 0 | 0 | 12 | 12 | 194 |
| 8 | Babuc M. | 4 | 108 | 4 | 68 | 8 | 0 | 0 | 0 | 0 | 8 | 8 | 176 |
| 9 | Platon V. | 0 | 0 | 4 | 168 | 0 | 4 | 0 | 0 | 0 | 4 | 4 | 168 |
| 10 | Starcea E. | 4 | 96 | 4 | 68 | 8 | 0 | 0 | 0 | 0 | 8 | 8 | 164 |
| 11 | Serpu V. | 4 | 92 | 4 | 68 | 8 | 0 | 0 | 0 | 0 | 8 | 8 | 160 |
| 12 | Chesari S. | 4 | 80 | 4 | 68 | 8 | 0 | 0 | 0 | 0 | 8 | 8 | 148 |
| 13 | Greceanai Z. | 0 | 0 | 4 | 96 | 4 | 0 | 0 | 0 | 0 | 4 | 4 | 96 |
| 14 | Guznac V. | 4 | 60 | 2 | 16 | 6 | 0 | 0 | 0 | 0 | 6 | 6 | 76 |
| 15 | Fusu C. | 2 | 47 | 1 | 10 | 0 | 0 | 3 | 0 | 0 | 3 | 3 | 57 |
| 16 | Durlesteanu M. | 0 | 0 | 4 | 40 | 0 | 0 | 4 | 0 | 0 | 4 | 4 | 40 |
| 17 | Andronic N. | 0 | 0 | 2 | 30 | 0 | 2 | 0 | 0 | 0 | 2 | 2 | 30 |
| 18 | Chitroaga I. | 0 | 0 | 2 | 26 | 0 | 2 | 0 | 0 | 0 | 2 | 2 | 26 |
| 19 | Osipov V | 4 | 24 | 0 | 0 | 0 | 0 | 4 | 0 | 0 | 4 | 4 | 24 |
| 20 | Chirtoaca D. | 0 | 0 | 2 | 23 | 0 | 0 | 2 | 0 | 0 | 2 | 2 | 23 |
| 21 | Dodon I. | 1 | 20 | 0 | 0 | 1 | 0 | 0 | 0 | 0 | 1 | 1 | 20 |
| 22 | Stepaniuc V. | 2 | 16 | 0 | 0 | 0 | 0 | 2 | 0 | 0 | 2 | 2 | 16 |
| + | Institutii | | | | | | | | | | | 0 | 0 |
| 1 | Partide | 44 | 837 | 106 | 2532 | 38 | 57 | 55 | 0 | 13 | 137 | 150 | 3369 |
| 2 | Guvern | 15 | 252 | 17 | 502 | 23 | 1 | 8 | 0 | 0 | 32 | 32 | 754 |
| 3 | Presedintie | 6 | 72 | 14 | 288 | 2 | 0 | 18 | 0 | 0 | 20 | 20 | 360 |
| 4 | APL | 7 | 100 | 7 | 86 | 0 | 10 | 4 | 0 | 6 | 8 | 14 | 186 |
| + | Partide | | | | | | | | | | | 0 | 0 |
| 1 | PPCD | 24 | 520 | 31 | 502 | 38 | 0 | 17 | 0 | 0 | 55 | 55 | 1022 |
| 2 | PLDM | 6 | 114 | 23 | 890 | 0 | 23 | 6 | 0 | 13 | 16 | 29 | 1004 |
| 3 | AMN | 4 | 24 | 29 | 633 | 0 | 27 | 6 | 0 | 0 | 33 | 33 | 657 |
| 4 | PCRM | 9 | 108 | 21 | 402 | 7 | 1 | 22 | 0 | 0 | 30 | 30 | 510 |
| 5 | PSD | 0 | 0 | 8 | 305 | 0 | 3 | 5 | 0 | 0 | 8 | 8 | 305 |
| 6 | PDM | 8 | 132 | 6 | 98 | 0 | 0 | 14 | 0 | 0 | 14 | 14 | 230 |
| 7 | PL | 2 | 47 | 3 | 33 | 0 | 0 | 5 | 0 | 0 | 5 | 5 | 80 |
| 8 | UCM | 0 | 0 | 3 | 53 | 0 | 3 | 0 | 0 | 0 | 3 | 3 | 53 |

| | | | |
|---|--------------|-----------------------------------|-----------|
| Perioada monitorizata: 18.03.09-24.03.09 | | | |
| Post TV monitorizat: Moldova 1 | | Program monitorizat: STIRI | |
| Nr. stiri cu prezenta a.p.: | 115 | Nr. stiri conflictuale: | 18 |
| Durata stiri (sec): | 11381 | 1 sursa de informatie: | 6 |
| Durata program (sec): | 24630 | 2+ surse de informatie: | 12 |

| Nr. | ACTORI | PREZENTE | | | | CONTINUT | | | ATTITUDINE | | | Sinteza datelor | |
|----------|----------------------|---------------------|------------|-------------------|------------|----------|---------|--------|------------|----------|---------|-----------------------|------------|
| | | Interventii directe | | Mentiuni/aparitii | | pozitiv | negativ | neutru | favoriz. | defavor. | impart. | Int. dir. + ment./ap. | |
| | | numar | durata (s) | numar | durata (s) | | | | | | | numar | durata (s) |
| + | personalizati | | | | | | | | | | | | |
| 1 | Voronin V. | 4 | 60 | 42 | 1425 | 20 | 0 | 26 | 1 | 0 | 45 | 46 | 1485 |
| 2 | Urechean S. | 6 | 96 | 6 | 250 | 0 | 3 | 9 | 0 | 0 | 12 | 12 | 346 |
| 3 | Braghis D. | 3 | 150 | 6 | 39 | 0 | 3 | 6 | 0 | 0 | 9 | 9 | 189 |
| 4 | Nantoi O. | 3 | 51 | 6 | 129 | 0 | 0 | 9 | 0 | 0 | 9 | 9 | 180 |
| 5 | Musuc E. | 3 | 45 | 3 | 24 | 0 | 0 | 6 | 0 | 0 | 6 | 6 | 69 |
| 6 | Petrencu A. | 3 | 32 | 3 | 24 | 0 | 0 | 6 | 0 | 0 | 6 | 6 | 56 |
| 7 | Pavlicenco V. | 3 | 18 | 3 | 30 | 0 | 0 | 6 | 0 | 0 | 6 | 6 | 48 |
| 8 | Greceanai Z. | 0 | 0 | 6 | 45 | 3 | 0 | 3 | 0 | 0 | 6 | 6 | 45 |
| 9 | Chirtoaca D. | 0 | 0 | 4 | 43 | 0 | 3 | 1 | 0 | 3 | 1 | 4 | 43 |

| | | | | | | | | | | | | | |
|----------|-------------------|----|-----|-----|------|----|----|-----|---|---|-----|----------|----------|
| 10 | Cernei O. | 0 | 0 | 3 | 36 | 0 | 0 | 3 | 0 | 0 | 3 | 3 | 36 |
| 11 | Tarlev V. | 0 | 0 | 4 | 33 | 0 | 1 | 3 | 0 | 0 | 4 | 4 | 33 |
| 12 | Uratu S. | 0 | 0 | 4 | 32 | 0 | 0 | 4 | 0 | 0 | 4 | 4 | 32 |
| 13 | Banari S. | 0 | 0 | 3 | 24 | 0 | 0 | 3 | 0 | 0 | 3 | 3 | 24 |
| 14 | Cusnir V. | 0 | 0 | 3 | 24 | 0 | 0 | 3 | 0 | 0 | 3 | 3 | 24 |
| 15 | Lomakin Al. | 0 | 0 | 3 | 24 | 0 | 0 | 3 | 0 | 0 | 3 | 3 | 24 |
| 16 | Osipov V. | 2 | 16 | 1 | 8 | 0 | 0 | 3 | 0 | 0 | 3 | 3 | 24 |
| 17 | Railean V. | 0 | 0 | 3 | 24 | 0 | 0 | 3 | 0 | 0 | 3 | 3 | 24 |
| 18 | Tambalist T. | 0 | 0 | 3 | 24 | 0 | 0 | 3 | 0 | 0 | 3 | 3 | 24 |
| 19 | Tanase A. | 0 | 0 | 3 | 21 | 0 | 0 | 3 | 0 | 0 | 3 | 3 | 21 |
| 20 | Rosca Iu. | 0 | 0 | 1 | 17 | 0 | 0 | 1 | 0 | 0 | 1 | 1 | 17 |
| 21 | Filat V. | 0 | 0 | 1 | 12 | 0 | 1 | 0 | 0 | 0 | 1 | 1 | 12 |
| 22 | Fusu C. | 0 | 0 | 1 | 8 | 0 | 0 | 1 | 0 | 0 | 1 | 1 | 8 |
| + | Institutii | | | | | | | | | | | 0 | 0 |
| 1 | Partide | 23 | 408 | 172 | 2235 | 10 | 37 | 148 | 0 | 9 | 186 | 195 | 2643 |
| 2 | Presedintie | 4 | 60 | 39 | 1314 | 17 | 0 | 26 | 1 | 0 | 42 | 43 | 1374 |
| 3 | Guvern | 0 | 0 | 40 | 402 | 8 | 0 | 32 | 0 | 0 | 40 | 40 | 402 |
| 4 | APL | 0 | 0 | 3 | 21 | 0 | 3 | 0 | 0 | 0 | 3 | 3 | 21 |
| + | Partide | | | | | | | | | | | 0 | 0 |
| 1 | PCRM | 4 | 60 | 55 | 1652 | 26 | 0 | 33 | 1 | 0 | 58 | 59 | 1712 |
| 2 | AMN | 8 | 112 | 35 | 551 | 0 | 15 | 28 | 0 | 3 | 40 | 43 | 663 |
| 3 | PPCD | 0 | 0 | 8 | 326 | 4 | 0 | 4 | 0 | 0 | 8 | 8 | 326 |
| 4 | PSD | 6 | 195 | 16 | 116 | 0 | 3 | 19 | 0 | 0 | 22 | 22 | 311 |
| 5 | PDM | 3 | 51 | 13 | 182 | 0 | 0 | 16 | 0 | 0 | 16 | 16 | 233 |
| 6 | MAE | 6 | 50 | 13 | 104 | 0 | 3 | 16 | 0 | 0 | 19 | 19 | 154 |
| 7 | UCM | 0 | 0 | 16 | 128 | 0 | 4 | 12 | 0 | 0 | 16 | 16 | 128 |
| 8 | PLDM | 0 | 0 | 14 | 122 | 0 | 7 | 7 | 0 | 3 | 11 | 14 | 122 |
| 9 | PL | 0 | 0 | 11 | 117 | 0 | 6 | 5 | 0 | 3 | 8 | 11 | 117 |
| 10 | PDSMU | 0 | 0 | 5 | 45 | 0 | 2 | 3 | 0 | 0 | 5 | 5 | 45 |
| 11 | PC | 0 | 0 | 3 | 24 | 0 | 0 | 3 | 0 | 0 | 3 | 3 | 24 |
| 12 | PEMAVE | 0 | 0 | 3 | 24 | 0 | 0 | 3 | 0 | 0 | 3 | 3 | 24 |
| 13 | PPNT | 0 | 0 | 3 | 24 | 0 | 0 | 3 | 0 | 0 | 3 | 3 | 24 |
| 14 | PRM | 0 | 0 | 3 | 24 | 0 | 0 | 3 | 0 | 0 | 3 | 3 | 24 |
| 15 | UMPR | 0 | 0 | 3 | 24 | 0 | 0 | 3 | 0 | 0 | 3 | 3 | 24 |

| | | | |
|---|-------------|-----------------------------------|-----------|
| Perioada monitorizata: 18.03.09-24.03.09 | | | |
| Post TV monitorizat: N4 | | Program monitorizat: STIRI | |
| Nr. stiri cu prezenta a.p.: | 56 | Nr. stiri conflictuale: | 19 |
| Durata stiri (sec): | 6661 | 1 sursa de informatie: | 14 |
| Durata program (sec): | 8960 | 2+ surse de informatie: | 5 |

| Nr. | ACTORI | PREZENTE | | | | CONTINUT | | | ATTITUDINE | | | Sinteza datelor | |
|----------|----------------------|---------------------|------------|-------------------|------------|----------|---------|--------|------------|----------|---------|-----------------------|------------|
| | | Interventii directe | | Mentiuni/aparitii | | pozitiv | negativ | neutru | favoriz. | defavor. | impart. | Int. dir. + ment./ap. | |
| | | numar | durata (s) | numar | durata (s) | | | | | | | numar | durata (s) |
| + | personalizati | | | | | | | | | | | | |
| 1 | Voronin V. | 2 | 56 | 40 | 1374 | 26 | 0 | 16 | 0 | 0 | 42 | 42 | 1430 |
| 2 | Urechean S. | 5 | 67 | 4 | 175 | 0 | 2 | 7 | 0 | 0 | 9 | 9 | 242 |
| 3 | Chirtoaca D. | 2 | 50 | 7 | 181 | 0 | 8 | 1 | 0 | 0 | 9 | 9 | 231 |
| 4 | Filat V. | 7 | 71 | 8 | 143 | 0 | 8 | 7 | 0 | 2 | 13 | 15 | 214 |
| 5 | Munteanu I. | 4 | 99 | 1 | 15 | 1 | 0 | 4 | 0 | 0 | 5 | 5 | 114 |
| 6 | Reidman O. | 1 | 60 | 1 | 40 | 1 | 0 | 1 | 0 | 0 | 2 | 2 | 100 |
| 7 | Rosca Iu. | 4 | 84 | 0 | 0 | 0 | 0 | 4 | 0 | 0 | 4 | 4 | 84 |
| 8 | Petrencu A. | 2 | 42 | 2 | 37 | 1 | 1 | 2 | 0 | 0 | 4 | 4 | 79 |
| 9 | Serebrian O. | 2 | 54 | 0 | 0 | 0 | 0 | 2 | 0 | 0 | 2 | 2 | 54 |
| 10 | Dodon I. | 1 | 26 | 3 | 24 | 3 | 0 | 1 | 0 | 0 | 4 | 4 | 50 |
| 11 | Tarlev V. | 0 | 0 | 1 | 50 | 0 | 1 | 0 | 0 | 0 | 1 | 1 | 50 |
| 12 | Durlesteanu M. | 0 | 0 | 2 | 40 | 0 | 0 | 2 | 0 | 0 | 2 | 2 | 40 |
| 13 | Stratan A. | 2 | 32 | 0 | 0 | 0 | 0 | 2 | 0 | 0 | 2 | 2 | 32 |
| 14 | Sarbu S. | 1 | 20 | 1 | 10 | 0 | 0 | 2 | 0 | 0 | 2 | 2 | 30 |
| 15 | Guznac V. | 1 | 27 | 0 | 0 | 0 | 0 | 1 | 0 | 0 | 1 | 1 | 27 |
| 16 | Volentir A. | 1 | 26 | 0 | 0 | 1 | 0 | 0 | 0 | 0 | 1 | 1 | 26 |
| 17 | Cernei O. | 1 | 15 | 1 | 10 | 0 | 0 | 2 | 0 | 0 | 2 | 2 | 25 |
| 18 | Tanase A. | 0 | 0 | 1 | 17 | 0 | 1 | 0 | 0 | 0 | 1 | 1 | 17 |
| 19 | Nantoi O. | 1 | 13 | 0 | 0 | 0 | 0 | 1 | 0 | 0 | 1 | 1 | 13 |
| 20 | Osipov V. | 1 | 5 | 1 | 7 | 0 | 0 | 2 | 0 | 0 | 2 | 2 | 12 |
| 21 | Greceanai Z. | 0 | 0 | 2 | 10 | 2 | 0 | 0 | 0 | 0 | 2 | 2 | 10 |
| 22 | Stepaniuc V. | 0 | 0 | 1 | 10 | 0 | 0 | 1 | 0 | 0 | 1 | 1 | 10 |
| 23 | Uratu S. | 1 | 10 | 0 | 0 | 0 | 0 | 1 | 0 | 0 | 1 | 1 | 10 |
| 24 | Ghimpu M. | 0 | 0 | 1 | 5 | 0 | 1 | 0 | 0 | 0 | 1 | 1 | 5 |

| | | | | | | | | | | | | | |
|----------|-------------------|----|-----|----|------|----|----|----|---|---|----|----------|----------|
| 25 | Lupu M. | 0 | 0 | 2 | 4 | 2 | 0 | 0 | 0 | 0 | 2 | 2 | 4 |
| + | Institutii | | | | | | | | | | | 0 | 0 |
| 1 | Partide | 35 | 609 | 67 | 1788 | 14 | 45 | 43 | 1 | 4 | 97 | 102 | 2397 |
| 2 | Presedintie | 2 | 94 | 40 | 1379 | 25 | 0 | 17 | 0 | 0 | 42 | 42 | 1473 |
| 3 | Guvern | 6 | 152 | 17 | 559 | 8 | 0 | 15 | 0 | 0 | 23 | 23 | 711 |
| 4 | APL | 1 | 45 | 6 | 421 | 0 | 7 | 0 | 0 | 1 | 6 | 7 | 466 |
| 5 | Parlament | 0 | 0 | 2 | 4 | 2 | 0 | 0 | 0 | 0 | 2 | 2 | 4 |
| + | Partide | | | | | | | | | | | 0 | 0 |
| 1 | PCRM | 8 | 217 | 58 | 1719 | 43 | 1 | 22 | 1 | 0 | 65 | 66 | 1936 |
| 2 | PLDM | 7 | 71 | 20 | 645 | 0 | 18 | 9 | 0 | 4 | 23 | 27 | 716 |
| 3 | AMN | 8 | 132 | 13 | 504 | 0 | 8 | 13 | 0 | 1 | 20 | 21 | 636 |
| 4 | PL | 2 | 50 | 11 | 204 | 0 | 10 | 3 | 0 | 0 | 13 | 13 | 254 |
| 5 | PPCD | 7 | 170 | 1 | 64 | 2 | 0 | 6 | 0 | 0 | 8 | 8 | 234 |
| 6 | MAE | 2 | 42 | 4 | 112 | 1 | 1 | 4 | 0 | 0 | 6 | 6 | 154 |
| 7 | UCM | 0 | 0 | 6 | 136 | 0 | 6 | 0 | 0 | 0 | 6 | 6 | 136 |
| 8 | PDM | 6 | 125 | 2 | 6 | 1 | 2 | 5 | 0 | 0 | 8 | 8 | 131 |
| 9 | PDSMU | 0 | 0 | 1 | 15 | 0 | 1 | 0 | 0 | 0 | 1 | 1 | 15 |
| 10 | PSD | 0 | 0 | 2 | 6 | 0 | 2 | 0 | 0 | 0 | 2 | 2 | 6 |

| | | | |
|---|--------------|--------------------------------|--------------|
| Perioada monitorizata: 18.03.09-24.03.09 | | | |
| Post TV monitorizat: | NIT | Program monitorizat: | STIRI |
| Nr. stiri cu prezenta a.p.: | 131 | Nr. stiri conflictuale: | 31 |
| Durata stiri (sec): | 18320 | 1 sursa de informatie: | 27 |
| Durata program (sec): | 33364 | 2+ surse de informatie: | 4 |

| Nr. | ACTORI | PREZENTE | | | | CONTINUT | | | ATTITUDINE | | | Sinteza datelor | |
|----------|----------------------|---------------------|------------|-------------------|------------|----------|---------|--------|------------|----------|---------|-----------------------|------------|
| | | Interventii directe | | Mentiuni/aparitii | | pozitiv | negativ | neutru | favoriz. | defavor. | impart. | Int. dir. + ment./ap. | |
| | | numar | durata (s) | numar | durata (s) | | | | | | | numar | durata (s) |
| + | personalizati | | | | | | | | | | | | |
| 1 | Voronin V. | 36 | 722 | 77 | 4105 | 88 | 0 | 23 | 0 | 0 | 111 | 113 | 4827 |
| 2 | Platon V. | 0 | 0 | 7 | 550 | 0 | 7 | 0 | 0 | 0 | 7 | 7 | 550 |
| 3 | Durlesteanu M. | 9 | 170 | 7 | 132 | 4 | 0 | 12 | 0 | 0 | 16 | 16 | 302 |
| 4 | Filat V. | 4 | 36 | 7 | 64 | 0 | 7 | 4 | 0 | 0 | 11 | 11 | 100 |
| 5 | Greceanai Z. | 0 | 0 | 13 | 90 | 2 | 1 | 10 | 0 | 0 | 13 | 13 | 90 |
| 6 | Braghis D. | 2 | 48 | 3 | 30 | 0 | 0 | 5 | 0 | 0 | 5 | 5 | 78 |
| 7 | Urechean S. | 3 | 16 | 5 | 40 | 0 | 4 | 4 | 0 | 0 | 8 | 8 | 56 |
| 8 | Chirtoaca D. | 0 | 0 | 6 | 44 | 0 | 6 | 0 | 0 | 0 | 6 | 6 | 44 |
| 9 | Stepaniuc V. | 0 | 0 | 2 | 44 | 2 | 0 | 0 | 0 | 0 | 2 | 2 | 44 |
| 10 | Muntean Iu. | 3 | 42 | 0 | 0 | 3 | 0 | 0 | 0 | 0 | 3 | 3 | 42 |
| 11 | Papuc G. | 2 | 12 | 2 | 28 | 2 | 0 | 2 | 0 | 0 | 4 | 4 | 40 |
| 12 | Osipov V. | 0 | 0 | 2 | 24 | 0 | 0 | 2 | 0 | 0 | 2 | 2 | 24 |
| 13 | Tarlev V. | 0 | 0 | 4 | 14 | 0 | 3 | 1 | 0 | 0 | 4 | 4 | 14 |
| 14 | Diacov D. | 0 | 0 | 1 | 2 | 0 | 0 | 1 | 0 | 0 | 1 | 1 | 2 |
| + | Institutii | | | | | | | | | | | 0 | 0 |
| 1 | Presedintie | 36 | 722 | 77 | 4105 | 88 | 0 | 23 | 0 | 0 | 111 | 113 | 4827 |
| 2 | Partide | 14 | 170 | 77 | 2008 | 9 | 45 | 39 | 0 | 2 | 91 | 91 | 2178 |
| 3 | APL | 0 | 0 | 27 | 1638 | 2 | 23 | 2 | 0 | 0 | 27 | 27 | 1638 |
| 4 | Guvern | 11 | 182 | 37 | 1000 | 20 | 0 | 28 | 0 | 0 | 48 | 48 | 1182 |
| + | Partide | | | | | | | | | | | 0 | 0 |
| 1 | PCRM | 41 | 792 | 98 | 4309 | 99 | 1 | 37 | 0 | 0 | 137 | 139 | 5101 |
| 2 | AMN | 3 | 16 | 31 | 1216 | 0 | 21 | 13 | 0 | 0 | 34 | 34 | 1232 |
| 3 | PLDM | 4 | 36 | 24 | 736 | 0 | 19 | 11 | 0 | 2 | 28 | 28 | 772 |
| 4 | PSD | 2 | 48 | 3 | 30 | 0 | 0 | 5 | 0 | 0 | 5 | 5 | 78 |
| 5 | PL | 0 | 0 | 9 | 56 | 0 | 6 | 3 | 0 | 0 | 9 | 9 | 56 |
| 6 | UCM | 0 | 0 | 6 | 26 | 0 | 3 | 3 | 0 | 0 | 6 | 6 | 26 |
| 7 | PDM | 0 | 0 | 1 | 2 | 0 | 0 | 1 | 0 | 0 | 1 | 1 | 2 |

| | | | |
|---|--------------|--------------------------------|--------------|
| Perioada monitorizata: 18.03.09-24.03.09 | | | |
| Post TV monitorizat: | Prime | Program monitorizat: | STIRI |
| Nr. stiri cu prezenta a.p.: | 7 | Nr. stiri conflictuale: | 0 |
| Durata stiri (sec): | 413 | 1 sursa de informatie: | 0 |
| Durata program (sec): | 1570 | 2+ surse de informatie: | 0 |

| Nr. | ACTORI | PREZENTE | | | | CONTINUT | | | ATTITUDINE | | | Sinteza datelor | |
|----------|----------------------|---------------------|------------|-------------------|------------|----------|---------|--------|------------|----------|---------|-----------------------|------------|
| | | Interventii directe | | Mentiuni/aparitii | | pozitiv | negativ | neutru | favoriz. | defavor. | impart. | Int. dir. + ment./ap. | |
| | | numar | durata (s) | numar | durata (s) | | | | | | | numar | durata (s) |
| + | personalizati | | | | | | | | | | | | |
| 1 | Voronin V. | 0 | 0 | 4 | 70 | 1 | 0 | 3 | 0 | 0 | 4 | 4 | 70 |

| | | | | | | | | | | | | | |
|----------|------------------|---|----|---|-----|---|---|---|---|---|----|----------|----------|
| 2 | Greceanai Z. | 0 | 0 | 3 | 15 | 0 | 0 | 3 | 0 | 0 | 3 | 3 | 15 |
| 3 | Apostol I. | 2 | 25 | 0 | 0 | 0 | 0 | 1 | 0 | 0 | 1 | 2 | 25 |
| 4 | Munteanu I. | 1 | 40 | 0 | 0 | 0 | 0 | 1 | 0 | 0 | 1 | 1 | 40 |
| + | Instituti | | | | | | | | | | | 0 | 0 |
| 1 | Guvern | 3 | 65 | 8 | 120 | 3 | 0 | 7 | 0 | 0 | 10 | 11 | 185 |
| 2 | Partide | 0 | 0 | 2 | 40 | 0 | 0 | 2 | 0 | 0 | 2 | 2 | 40 |
| 3 | Presedintie | 0 | 0 | 2 | 30 | 1 | 0 | 1 | 0 | 0 | 2 | 2 | 30 |
| + | Partide | | | | | | | | | | | 0 | 0 |
| 1 | PCRM | 0 | 0 | 7 | 85 | 1 | 0 | 6 | 0 | 0 | 7 | 7 | 85 |

| | | | |
|---|--------------|-----------------------------------|-----------|
| Perioada monitorizata: 18.03.09-24.03.09 | | | |
| Post TV monitorizat: ProTV | | Program monitorizat: STIRI | |
| Nr. stiri cu prezenta a.p.: | 157 | Nr. stiri conflictuale: | 46 |
| Durata stiri (sec): | 14736 | 1 sursa de informatie: | 0 |
| Durata program (sec): | 41120 | 2+ surse de informatie: | 46 |

| Nr. | ACTORI | PREZENTE | | | | CONTINUT | | | ATTITUDINE | | | Sinteza datelor | |
|----------|----------------------|---------------------|------------|-------------------|------------|----------|---------|--------|------------|----------|---------|-----------------------|------------|
| | | Interventii directe | | Mentiuni/aparitii | | pozitiv | negativ | neutru | favoriz. | defavor. | impart. | Int. dir. + ment./ap. | |
| | | numar | durata (s) | numar | durata (s) | | | | | | | numar | durata (s) |
| + | personalizati | | | | | | | | | | | | |
| 1 | Voronin V. | 0 | 0 | 42 | 498 | 1 | 14 | 27 | 0 | 0 | 42 | 42 | 498 |
| 2 | Urechean S. | 12 | 216 | 4 | 33 | 0 | 0 | 16 | 0 | 0 | 16 | 16 | 249 |
| 3 | Sarbu S. | 9 | 230 | 4 | 16 | 0 | 0 | 13 | 0 | 0 | 13 | 13 | 246 |
| 4 | Braghis D. | 8 | 105 | 9 | 79 | 0 | 0 | 17 | 0 | 0 | 17 | 17 | 184 |
| 5 | Nantoi O. | 9 | 162 | 0 | 0 | 0 | 0 | 9 | 0 | 0 | 9 | 9 | 162 |
| 6 | Filat V. | 9 | 102 | 1 | 3 | 0 | 0 | 10 | 0 | 0 | 10 | 10 | 105 |
| 7 | Papuc G. | 3 | 21 | 6 | 83 | 0 | 6 | 3 | 0 | 0 | 9 | 9 | 104 |
| 8 | Ghimpu M. | 8 | 101 | 0 | 0 | 0 | 0 | 8 | 0 | 0 | 8 | 8 | 101 |
| 9 | Tanase A. | 6 | 100 | 0 | 0 | 0 | 0 | 6 | 0 | 0 | 6 | 6 | 100 |
| 10 | Cotet V. | 6 | 78 | 4 | 20 | 0 | 4 | 6 | 0 | 0 | 10 | 10 | 98 |
| 11 | Greceanai Z. | 0 | 0 | 17 | 89 | 0 | 3 | 14 | 0 | 0 | 17 | 17 | 89 |
| 12 | Tcaci A. | 6 | 82 | 0 | 0 | 0 | 0 | 6 | 0 | 0 | 6 | 6 | 82 |
| 13 | Durlesteanu M. | 6 | 72 | 2 | 8 | 0 | 0 | 8 | 0 | 0 | 8 | 8 | 80 |
| 14 | Handrabura L. | 2 | 46 | 2 | 32 | 0 | 0 | 4 | 0 | 0 | 4 | 4 | 78 |
| 15 | Petrencu A. | 5 | 69 | 0 | 0 | 0 | 0 | 5 | 0 | 0 | 5 | 5 | 69 |
| 16 | Starcea E. | 4 | 68 | 0 | 0 | 0 | 0 | 4 | 0 | 0 | 4 | 4 | 68 |
| 17 | Nagacevschi V. | 5 | 59 | 0 | 0 | 0 | 0 | 5 | 0 | 0 | 5 | 5 | 59 |
| 18 | Volcov A. | 4 | 56 | 0 | 0 | 0 | 0 | 4 | 0 | 0 | 4 | 4 | 56 |
| 19 | Dodon I. | 0 | 0 | 6 | 42 | 0 | 3 | 3 | 0 | 0 | 6 | 6 | 42 |
| 20 | Lupu M. | 0 | 0 | 6 | 42 | 0 | 2 | 4 | 0 | 0 | 6 | 6 | 42 |
| 21 | Neagu I. | 4 | 36 | 0 | 0 | 0 | 0 | 4 | 0 | 0 | 4 | 4 | 36 |
| 22 | Chirtoaca D. | 0 | 0 | 4 | 34 | 0 | 0 | 4 | 0 | 0 | 4 | 4 | 34 |
| 23 | Petrache M. | 2 | 34 | 0 | 0 | 0 | 0 | 2 | 0 | 0 | 2 | 2 | 34 |
| 24 | Vitiuc V. | 2 | 32 | 0 | 0 | 0 | 0 | 2 | 0 | 0 | 2 | 2 | 32 |
| 25 | Baldovici V. | 0 | 0 | 3 | 30 | 0 | 0 | 3 | 0 | 0 | 3 | 3 | 30 |
| 26 | Diacov D. | 0 | 0 | 3 | 30 | 0 | 0 | 3 | 0 | 0 | 3 | 3 | 30 |
| 27 | Iovv V. | 0 | 0 | 3 | 30 | 0 | 0 | 3 | 0 | 0 | 3 | 3 | 30 |
| 28 | Rosca Iu. | 0 | 0 | 3 | 30 | 0 | 0 | 3 | 0 | 0 | 3 | 3 | 30 |
| 29 | Tarlev V. | 0 | 0 | 4 | 24 | 0 | 0 | 4 | 0 | 0 | 4 | 4 | 24 |
| 30 | Duca G. | 3 | 24 | 0 | 0 | 0 | 0 | 3 | 0 | 0 | 3 | 3 | 24 |
| 31 | Osipov V | 0 | 0 | 4 | 20 | 0 | 0 | 4 | 0 | 0 | 4 | 4 | 20 |
| 32 | Musuc E. | 0 | 0 | 3 | 15 | 0 | 0 | 3 | 0 | 0 | 3 | 3 | 15 |
| 33 | Vrabie V. | 2 | 14 | 0 | 0 | 0 | 0 | 2 | 0 | 0 | 2 | 2 | 14 |
| 34 | Chitroaga I. | 0 | 0 | 2 | 12 | 0 | 0 | 2 | 0 | 0 | 2 | 2 | 12 |
| 35 | Volentir A. | 1 | 11 | 0 | 0 | 0 | 0 | 1 | 0 | 0 | 1 | 1 | 11 |
| 36 | Andronic N. | 0 | 0 | 2 | 10 | 0 | 0 | 2 | 0 | 0 | 2 | 2 | 10 |
| 37 | Zubic V. | 0 | 0 | 1 | 8 | 0 | 0 | 1 | 0 | 0 | 1 | 1 | 8 |
| 38 | Banari S. | 0 | 0 | 1 | 5 | 0 | 0 | 1 | 0 | 0 | 1 | 1 | 5 |
| + | Instituti | | | | | | | | | | | 0 | 0 |
| 1 | Partide | 101 | 1549 | 184 | 1462 | 0 | 35 | 250 | 0 | 0 | 285 | 285 | 3011 |
| 2 | Guvern | 14 | 131 | 95 | 1115 | 5 | 40 | 64 | 0 | 0 | 109 | 109 | 1246 |
| 3 | Presedintie | 0 | 0 | 42 | 498 | 1 | 14 | 27 | 0 | 0 | 42 | 42 | 498 |
| 4 | APL | 10 | 134 | 10 | 132 | 0 | 8 | 12 | 0 | 0 | 20 | 20 | 266 |
| 5 | Parlament | 0 | 0 | 8 | 54 | 0 | 4 | 4 | 0 | 0 | 8 | 8 | 54 |
| + | Partide | | | | | | | | | | | 0 | 0 |
| 1 | PCRM | 11 | 262 | 105 | 959 | 1 | 36 | 79 | 0 | 0 | 116 | 116 | 1221 |
| 2 | AMN | 19 | 303 | 25 | 268 | 0 | 8 | 36 | 0 | 0 | 44 | 44 | 571 |
| 3 | PDM | 11 | 179 | 18 | 261 | 0 | 0 | 29 | 0 | 0 | 29 | 29 | 440 |

| | | | | | | | | | | | | | |
|----|--------|----|-----|----|-----|---|---|----|---|---|----|----|-----|
| 4 | PLDM | 27 | 342 | 18 | 88 | 0 | 6 | 39 | 0 | 0 | 45 | 45 | 430 |
| 5 | PSD | 10 | 151 | 20 | 174 | 0 | 3 | 27 | 0 | 0 | 30 | 30 | 325 |
| 6 | PL | 8 | 101 | 20 | 105 | 0 | 2 | 26 | 0 | 0 | 28 | 28 | 206 |
| 7 | PPCD | 4 | 68 | 17 | 120 | 0 | 4 | 17 | 0 | 0 | 21 | 21 | 188 |
| 8 | MAE | 9 | 105 | 11 | 63 | 0 | 0 | 20 | 0 | 0 | 20 | 20 | 168 |
| 9 | UCM | 2 | 34 | 16 | 81 | 0 | 0 | 18 | 0 | 0 | 18 | 18 | 115 |
| 10 | PDSMU | 6 | 82 | 3 | 18 | 0 | 0 | 9 | 0 | 0 | 9 | 9 | 100 |
| 11 | PEMAVE | 0 | 0 | 3 | 3 | 0 | 0 | 3 | 0 | 0 | 3 | 3 | 3 |

| | | | |
|---|--------------|-----------------------------------|-----------|
| Perioada monitorizata: 18.03.09-24.03.09 | | | |
| Post TV monitorizat: TV7 | | Program monitorizat: STIRI | |
| Nr. stiri cu prezenta a.p.: | 195 | Nr. stiri conflictuale: | 25 |
| Durata stiri (sec): | 19186 | 1 sursa de informatie: | 0 |
| Durata program (sec): | 32370 | 2+ surse de informatie: | 25 |

| Nr. | ACTORI | PREZENTE | | | | CONTINUT | | | ATTUDINE | | | Sinteza datelor | |
|----------|----------------------|---------------------|------------|-------------------|------------|----------|---------|--------|----------|----------|---------|-----------------------|------------|
| | | Interventii directe | | Mentiuni/aparitii | | pozitiv | negativ | neutru | favoriz. | defavor. | impart. | Int. dir. + ment./ap. | |
| | | numar | durata (s) | numar | durata (s) | | | | | | | numar | durata (s) |
| + | personalizati | | | | | | | | | | | | |
| 1 | Voronin V. | 12 | 232 | 39 | 1205 | 4 | 9 | 38 | 0 | 0 | 51 | 51 | 1437 |
| 2 | Nantoi O. | 17 | 439 | 7 | 70 | 0 | 0 | 24 | 0 | 0 | 24 | 24 | 509 |
| 3 | Urechean S. | 21 | 371 | 10 | 87 | 0 | 0 | 31 | 0 | 0 | 31 | 31 | 458 |
| 4 | Filat V. | 15 | 245 | 9 | 90 | 5 | 0 | 19 | 0 | 0 | 24 | 24 | 335 |
| 5 | Chifa S. | 5 | 205 | 5 | 106 | 0 | 0 | 10 | 0 | 0 | 10 | 10 | 311 |
| 6 | Braghis D. | 10 | 210 | 10 | 87 | 0 | 0 | 20 | 0 | 0 | 20 | 20 | 297 |
| 7 | Ghimpu M. | 11 | 205 | 9 | 45 | 0 | 0 | 20 | 0 | 0 | 20 | 20 | 250 |
| 8 | Lucinschi C. | 9 | 213 | 3 | 21 | 3 | 0 | 9 | 0 | 0 | 12 | 12 | 234 |
| 9 | Tanase A. | 8 | 103 | 8 | 109 | 5 | 0 | 11 | 0 | 0 | 16 | 16 | 212 |
| 10 | Starcea E. | 10 | 191 | 5 | 15 | 5 | 0 | 10 | 0 | 0 | 15 | 15 | 206 |
| 11 | Dodon I. | 0 | 0 | 7 | 198 | 0 | 5 | 2 | 0 | 0 | 7 | 7 | 198 |
| 12 | Greceanai Z. | 0 | 0 | 9 | 189 | 0 | 5 | 4 | 0 | 0 | 9 | 9 | 189 |
| 13 | Cotet V. | 8 | 96 | 6 | 63 | 0 | 0 | 14 | 0 | 0 | 14 | 14 | 159 |
| 14 | Serebrian O. | 5 | 55 | 5 | 85 | 5 | 0 | 5 | 0 | 0 | 10 | 10 | 140 |
| 15 | Barladeanu R. | 5 | 123 | 5 | 15 | 0 | 0 | 10 | 0 | 0 | 10 | 10 | 138 |
| 16 | Stratan V. | 5 | 130 | 0 | 0 | 0 | 0 | 5 | 0 | 0 | 5 | 5 | 130 |
| 17 | Tarlev V. | 0 | 0 | 11 | 124 | 0 | 7 | 4 | 0 | 0 | 11 | 11 | 124 |
| 18 | Burca E. | 5 | 80 | 5 | 25 | 0 | 0 | 10 | 0 | 0 | 10 | 10 | 105 |
| 19 | Untila V. | 0 | 0 | 4 | 96 | 0 | 0 | 4 | 0 | 0 | 4 | 4 | 96 |
| 20 | Musuc E. | 5 | 76 | 5 | 15 | 0 | 0 | 10 | 0 | 0 | 10 | 10 | 91 |
| 21 | Pavlicenco V. | 5 | 57 | 5 | 20 | 5 | 0 | 5 | 0 | 0 | 10 | 10 | 77 |
| 22 | Petrencu A. | 5 | 40 | 5 | 20 | 5 | 0 | 5 | 0 | 0 | 10 | 10 | 60 |
| 23 | Klipii I. | 5 | 35 | 5 | 20 | 0 | 0 | 10 | 0 | 0 | 10 | 10 | 55 |
| 24 | Stepaniuc V. | 0 | 0 | 4 | 48 | 0 | 2 | 2 | 0 | 0 | 4 | 4 | 48 |
| 25 | Osipov V | 0 | 0 | 3 | 30 | 0 | 0 | 3 | 0 | 0 | 3 | 3 | 30 |
| 26 | Diacov D. | 0 | 0 | 2 | 20 | 0 | 0 | 2 | 0 | 0 | 2 | 2 | 20 |
| 27 | Rosca Iu. | 0 | 0 | 2 | 20 | 0 | 0 | 2 | 0 | 0 | 2 | 2 | 20 |
| 28 | Stratan A. | 0 | 0 | 3 | 18 | 0 | 0 | 3 | 0 | 0 | 3 | 3 | 18 |
| 29 | Banari S. | 0 | 0 | 5 | 15 | 0 | 0 | 5 | 0 | 0 | 5 | 5 | 15 |
| 30 | Cusnir V. | 0 | 0 | 5 | 15 | 0 | 0 | 5 | 0 | 0 | 5 | 5 | 15 |
| 31 | Lomakin A | 0 | 0 | 5 | 15 | 0 | 0 | 5 | 0 | 0 | 5 | 5 | 15 |
| 32 | Railean V. | 0 | 0 | 5 | 15 | 0 | 0 | 5 | 0 | 0 | 5 | 5 | 15 |
| 33 | Tambalist T. | 0 | 0 | 5 | 15 | 0 | 0 | 5 | 0 | 0 | 5 | 5 | 15 |
| 34 | Uratu S. | 0 | 0 | 5 | 15 | 0 | 0 | 5 | 0 | 0 | 5 | 5 | 15 |
| 35 | Lupu M. | 0 | 0 | 2 | 6 | 0 | 0 | 2 | 0 | 0 | 2 | 2 | 6 |
| 36 | Misin V. | 0 | 0 | 2 | 6 | 0 | 0 | 2 | 0 | 0 | 2 | 2 | 6 |
| + | Institutii | | | | | | | | | | | 0 | 0 |
| 1 | Partide | 164 | 3063 | 347 | 3822 | 60 | 42 | 409 | 0 | 0 | 511 | 511 | 6885 |
| 2 | Guvern | 0 | 0 | 153 | 6168 | 8 | 69 | 76 | 0 | 0 | 153 | 153 | 6168 |
| 3 | Presedintie | 12 | 232 | 36 | 1153 | 4 | 9 | 35 | 0 | 0 | 48 | 48 | 1385 |
| 4 | APL | 3 | 36 | 37 | 1018 | 0 | 13 | 27 | 0 | 0 | 40 | 40 | 1054 |
| 5 | Parlament | 10 | 210 | 17 | 261 | 0 | 10 | 17 | 0 | 0 | 27 | 27 | 471 |
| + | Partide | | | | | | | | | | | 0 | 0 |
| 1 | PCRM | 12 | 232 | 105 | 2499 | 4 | 46 | 67 | 0 | 0 | 117 | 117 | 2731 |
| 2 | PDM | 60 | 1250 | 67 | 871 | 25 | 0 | 102 | 0 | 0 | 127 | 127 | 2121 |
| 3 | AMN | 26 | 576 | 32 | 371 | 0 | 0 | 58 | 0 | 0 | 58 | 58 | 947 |
| 4 | PSD | 20 | 409 | 36 | 422 | 0 | 3 | 53 | 0 | 0 | 56 | 56 | 831 |
| 5 | PLDM | 31 | 444 | 31 | 286 | 10 | 0 | 52 | 0 | 0 | 62 | 62 | 730 |
| 6 | PPCD | 10 | 191 | 17 | 210 | 10 | 0 | 17 | 0 | 0 | 27 | 27 | 401 |

| | | | | | | | | | | | | | |
|----|--------|----|-----|----|-----|----|---|----|---|---|----|----|-----|
| 7 | PL | 11 | 205 | 14 | 60 | 0 | 0 | 25 | 0 | 0 | 25 | 25 | 265 |
| 8 | MAE | 15 | 166 | 18 | 64 | 15 | 0 | 18 | 0 | 0 | 33 | 33 | 230 |
| 9 | PEMAVE | 4 | 68 | 9 | 113 | 0 | 0 | 13 | 0 | 0 | 13 | 13 | 181 |
| 10 | UCM | 0 | 0 | 16 | 139 | 0 | 7 | 9 | 0 | 0 | 16 | 16 | 139 |
| 11 | PC | 0 | 0 | 5 | 15 | 0 | 0 | 5 | 0 | 0 | 5 | 5 | 15 |
| 12 | PDSMU | 0 | 0 | 5 | 15 | 0 | 0 | 5 | 0 | 0 | 5 | 5 | 15 |
| 13 | PPNT | 0 | 0 | 5 | 15 | 0 | 0 | 5 | 0 | 0 | 5 | 5 | 15 |
| 14 | PRM | 0 | 0 | 5 | 15 | 0 | 0 | 5 | 0 | 0 | 5 | 5 | 15 |
| 15 | UMPR | 0 | 0 | 5 | 15 | 0 | 0 | 5 | 0 | 0 | 5 | 5 | 15 |

| | | | |
|---|--------------|-----------------------------------|----------|
| Perioada monitorizata: 18.03.09-24.03.09 | | | |
| Post TV monitorizat: TVC21 | | Program monitorizat: STIRI | |
| Nr. stiri cu prezenta a.p.: | 44 | Nr. stiri conflictuale: | 8 |
| Durata stiri (sec): | 5464 | 1 sursa de informatie: | 2 |
| Durata program (sec): | 12440 | 2+ surse de informatie: | 6 |

| Nr. | ACTORI | PREZENTE | | | | CONTINUT | | | ATITUDINE | | | Sinteza datelor | |
|----------|----------------------|---------------------|------------|-------------------|------------|----------|---------|--------|-----------|----------|---------|-----------------------|------------|
| | | Interventii directe | | Mentiuni/aparitii | | pozitiv | negativ | neutru | favoriz. | defavor. | impart. | Int. dir. + ment./ap. | |
| | | numar | durata (s) | numar | durata (s) | | | | | | | numar | durata (s) |
| + | personalizati | | | | | | | | | | | | |
| 1 | Voronin V. | 0 | 0 | 5 | 291 | 1 | 0 | 4 | 0 | 0 | 5 | 5 | 291 |
| 2 | Urechean S. | 1 | 22 | 4 | 164 | 0 | 0 | 5 | 0 | 0 | 5 | 5 | 186 |
| 3 | Tarlev V. | 4 | 90 | 3 | 38 | 2 | 0 | 5 | 0 | 0 | 7 | 7 | 128 |
| 4 | Braghis D. | 2 | 39 | 7 | 88 | 0 | 2 | 7 | 0 | 0 | 9 | 9 | 127 |
| 5 | Filat V. | 4 | 76 | 3 | 14 | 2 | 0 | 5 | 0 | 0 | 7 | 7 | 90 |
| 6 | Nantoi O. | 4 | 82 | 1 | 6 | 1 | 0 | 4 | 0 | 0 | 5 | 5 | 88 |
| 7 | Tanase A. | 2 | 20 | 2 | 24 | 0 | 0 | 4 | 0 | 0 | 4 | 4 | 44 |
| 8 | Barladeanu R. | 1 | 36 | 0 | 0 | 0 | 0 | 1 | 0 | 0 | 1 | 1 | 36 |
| 9 | Starcea E. | 2 | 30 | 0 | 0 | 1 | 0 | 1 | 0 | 0 | 2 | 2 | 30 |
| 10 | Buliga V. | 2 | 26 | 0 | 0 | 1 | 0 | 1 | 0 | 0 | 2 | 2 | 26 |
| 11 | Osipov V. | 1 | 14 | 1 | 10 | 0 | 0 | 2 | 0 | 0 | 2 | 2 | 24 |
| 12 | Musuc E. | 1 | 18 | 0 | 0 | 0 | 0 | 1 | 0 | 0 | 1 | 1 | 18 |
| 13 | Nagacevschi V. | 2 | 16 | 0 | 0 | 0 | 0 | 2 | 0 | 0 | 2 | 2 | 16 |
| 14 | Tcaci A. | 2 | 16 | 0 | 0 | 0 | 0 | 2 | 0 | 0 | 2 | 2 | 16 |
| 15 | Pavlicenco V. | 1 | 14 | 0 | 0 | 0 | 0 | 1 | 0 | 0 | 1 | 1 | 14 |
| 16 | Petrencu A. | 1 | 12 | 0 | 0 | 0 | 0 | 1 | 0 | 0 | 1 | 1 | 12 |
| 17 | Rosca Iu. | 0 | 0 | 1 | 8 | 0 | 0 | 1 | 0 | 0 | 1 | 1 | 8 |
| 18 | Ghimpu M. | 0 | 0 | 1 | 6 | 0 | 0 | 1 | 0 | 0 | 1 | 1 | 6 |
| 19 | Banari S. | 0 | 0 | 1 | 4 | 0 | 0 | 1 | 0 | 0 | 1 | 1 | 4 |
| 20 | Uratu S. | 0 | 0 | 1 | 4 | 0 | 0 | 1 | 0 | 0 | 1 | 1 | 4 |
| + | Institutii | | | | | | | | | | | 0 | 0 |
| 1 | Partide | 43 | 737 | 81 | 2081 | 24 | 9 | 91 | 0 | 0 | 124 | 124 | 2818 |
| 2 | APL | 0 | 0 | 8 | 460 | 0 | 6 | 2 | 0 | 0 | 8 | 8 | 460 |
| 3 | Presedintie | 0 | 0 | 4 | 285 | 1 | 0 | 3 | 0 | 0 | 4 | 4 | 285 |
| 4 | Guvern | 0 | 0 | 8 | 146 | 0 | 2 | 6 | 0 | 0 | 8 | 8 | 146 |
| 5 | Parlament | 0 | 0 | 3 | 28 | 0 | 0 | 3 | 0 | 0 | 3 | 3 | 28 |
| + | Partide | | | | | | | | | | | 0 | 0 |
| 1 | PLDM | 8 | 112 | 17 | 541 | 7 | 0 | 18 | 0 | 0 | 25 | 25 | 653 |
| 2 | PDM | 12 | 222 | 10 | 414 | 6 | 0 | 16 | 0 | 0 | 22 | 22 | 636 |
| 3 | PCRM | 0 | 0 | 17 | 433 | 1 | 7 | 9 | 0 | 0 | 17 | 17 | 433 |
| 4 | UCM | 6 | 110 | 7 | 242 | 5 | 0 | 8 | 0 | 0 | 13 | 13 | 352 |
| 5 | AMN | 3 | 44 | 10 | 204 | 1 | 0 | 12 | 0 | 0 | 13 | 13 | 248 |
| 6 | PSD | 4 | 93 | 9 | 138 | 1 | 2 | 10 | 0 | 0 | 13 | 13 | 231 |
| 7 | PDSMU | 6 | 100 | 2 | 108 | 0 | 0 | 8 | 0 | 0 | 8 | 8 | 208 |
| 8 | PPCD | 2 | 30 | 4 | 176 | 3 | 0 | 3 | 0 | 0 | 6 | 6 | 206 |
| 9 | MAE | 2 | 26 | 2 | 80 | 1 | 0 | 3 | 0 | 0 | 4 | 4 | 106 |
| 10 | PL | 0 | 0 | 4 | 18 | 0 | 0 | 4 | 0 | 0 | 4 | 4 | 18 |
| 11 | PC | 0 | 0 | 1 | 4 | 0 | 0 | 1 | 0 | 0 | 1 | 1 | 4 |

3. DIMENSIUNEA CANTITATIVĂ A PREZENȚEI ACTORILOR POLITICI ÎN PROGRAMELE DE ȘTIRI

3.1. Date cantitative generale

Moldova 1, ProTV, TV7, EuTV, NIT, N4 și TVC21 în a șaptea săptămână de electorală au difuzat programe informative cu durata sumară de 183 428 sec. sau 51,25 ore. Ele au cuprins 770 de știri în care a fost atestată prezența actorilor politici personalizați și a celor instituționalizați. Durata lor totală a constituit 83 401 sec.

Datele statistice prezentate denotă astfel că serviciile tv monitorizate, în a șaptea săptămână de electorală, în fond au menținut, ca tendință, intensitatea ascendentă de abordare în știri a actorilor politici. Aserțiunea dată este probată, în special, de creșterea ponderii știrilor cu prezența actorilor politici în contextul duratei generale a programelor de știri de la 38,3 % în săptămânile a cincea și a șasea la 45 % în săptămâna a șaptea. Totodată, e de remarcat faptul că la unii indicatori posturile tv monitorizate au fost într-un declin ușor. Astfel, între 18 și 24 martie, durata programelor de știri a fost puțin sub media săptămânală din perioada anterioară de monitorizare (4-17 martie); numărul știrilor cu prezența actorilor politici a atins cota de 46 %, iar durata lor a depășit puțin pragul de 50 la sută.

În ultima perioadă monitorizată în campania electorală s-a încadrat postul tv Prime care în primele 6 săptămâni de electorală a evitat să insereze în grila de emisie programe informative. Acest post a difuzat știri cu durata totală de 1570 sec. Actorii politici au avut apariții pe durata de 413 de sec. Unicul post (din numărul celor monitorizate) care a continuat să evite programele de știri a rămas 2 Plus.

În a șaptea săptămână de electorală s-a atestat atât tendința de reducere a duratei programelor de știri (la Moldova 1 de la media săptămânală din perioada 4-17 martie de la 12,07 ore la 7,24 ore, la N4 – respectiv, de la 4,12 la 2,49 ore, la TVC 21 – de la 7 ore la 3,45, la NIT – de la ceva mai mult de 11 ore la 9,26 ore), cât și de menținere a timpilor de antenă destinați programelor informative (la TV 7 în săptămâna a șaptea durata lor a fost comparabilă cu media săptămânală din perioada anterioară de monitorizare, adică respectiv, 9,39 ore, la ProTV – 11,43 ore și la EuTV – 8,03 ore).

Diagrama 1

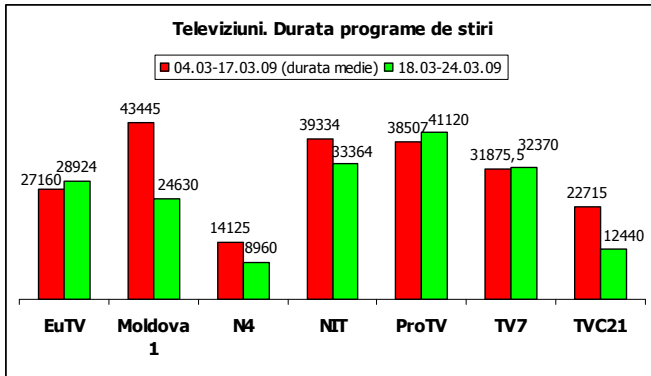
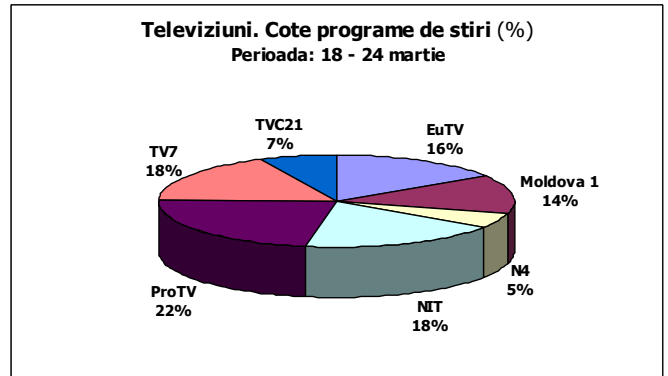


Diagrama 2



În ultima perioadă de monitorizare s-a atestat ascensiunea ponderii știrilor cu prezența actorilor politici în contextul general al programelor de știri. Această tendință a fost caracteristică pentru Moldova 1 (de la 34,65 la 46 la sută), N 4 (de la 73,6 la 74,2 %), la ProTV (de la 25,3 la 36 %), la TV7 (de la 44,3 la 59,3%), la TVC 21 (de la 33,33 la 44%), la NIT (de la 49,32 la 55%). Unicul post care a păstrat nivelul indicatorului din perioada precedentă (ceva mai mult de 25%) a fost EuTV.

Diagrama 3

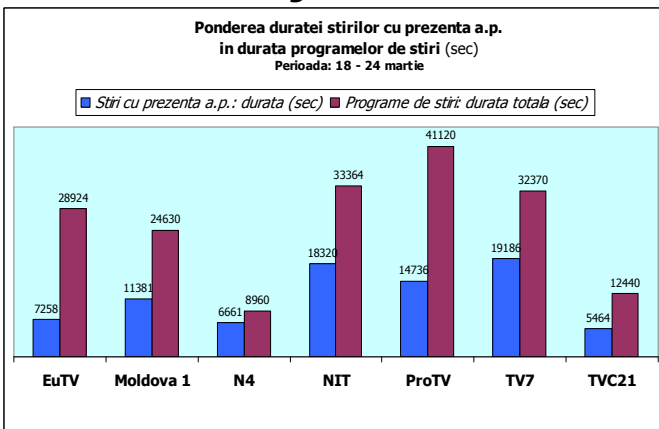
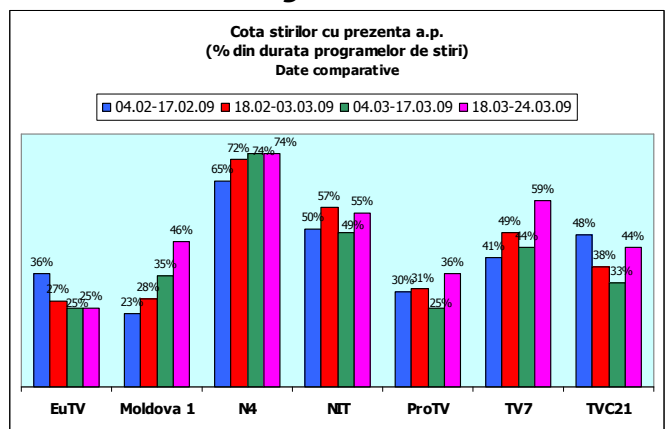


Diagrama 4



Ponderea respectivă, exprimată în timpi de antenă, a modificat parțial clasamentul de rigoare din perioada precedentă de monitorizare. Astfel, pe locul I s-a situat ProTV (cu 11,43 ore el a părăsit poziția a cincea din clasamentul anterior). În ascensiune la acest capitol a fost și TV 7 - locul II (9,39 ore) față de locul III din perioada precedentă. Acest post a fost urmat de NIT (9,26 ore, anterior a deținut locul I cu 11,18 ore). Locul al patrulea i-a revenit postului Moldova 1 (7,24 ore, anterior a ocupat locul II cu 8,36 ore). Pe locul V s-a plasat

TVC21 cu 3,45 ore (în perioada anterioară a fost pe poziția IV). Pe locul al șaselea a fost N4 (2,49 ore). Pe locul al șaptelea a fost, ca și în perioada anterioară, EuTV (2,01 ore). Ultimul loc i-a revenit postului Prime.

3.2 Actorii politici

a) Actorii personalizați

Numărul actorilor personalizați, mediatizați în a șaptea săptămână, a oscilat între 38 - la ProTV și 14 - la NIT. În limita acestor coordonate TV7 a mediatizat 36 de actori personalizați, N4 - 25, Moldova 1 și EuTV câte 22 de actori, TVC21 - 20 de actori și Prime - 4. Datele prezentate denotă conservarea tendinței atestate în a cincea și a șasea săptămână de electorală în mediatizarea actorilor personalizați.

Ca și în perioada precedentă de monitorizare, în a șaptea săptămână de electorală, serviciile tv monitorizate au mediatizat un spectru larg de actori politici. În top 10 ca durată la TVC21, TV7, NIT, N4, EuTV, ProTV și Moldova 1 au intrat, în configurație diferită, reprezentanții a câte 6-7 formațiuni politice.

Televiziunile monitorizate în cea mai mare măsură l-au mediatizat în calitate de actor politic personalizat pe Președintele Vladimir Voronin, lider al PCRM. Ca durată a prezențelor în buletinele de știri, el s-a aflat în fruntea topului 10 la 7 din 8 servicii tv monitorizate (în total, la aceste posturi tv el a avut 303 apariții cu durată sumară de 10 038 sec.). La un singur post – EuTV, V. Voronin în acest clasament a fost pe locul al doilea (22 apariții cu durată de 372 sec.). De remarcat că 66 la sută dintre aparițiile tv ale lui V. Voronin și circa 78 la sută din durată totală a acestor apariții revin la trei servicii tv – NIT (113 de prezențe cu durată de 4827 sec.), urmat de Moldova 1 (46 apariții cu durată de 1485 sec.), și N4 (42 de apariții cu durată de 1430 sec.). Altfel zis, prioritatea acordată mediatizării lui V. Voronin de către aceste posturi tv în săptămânile precedente a fost menținută și promovată și în săptămâna a șaptea.

Diagrama 5

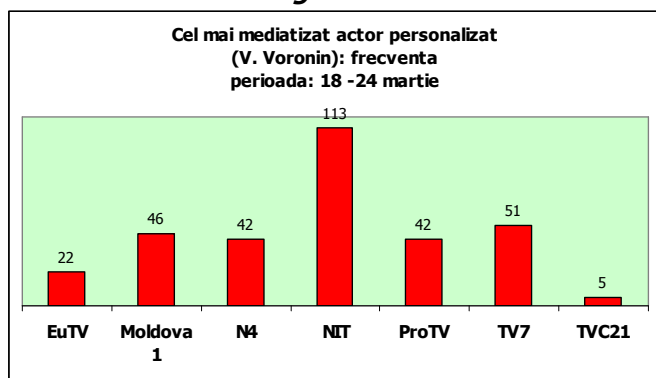
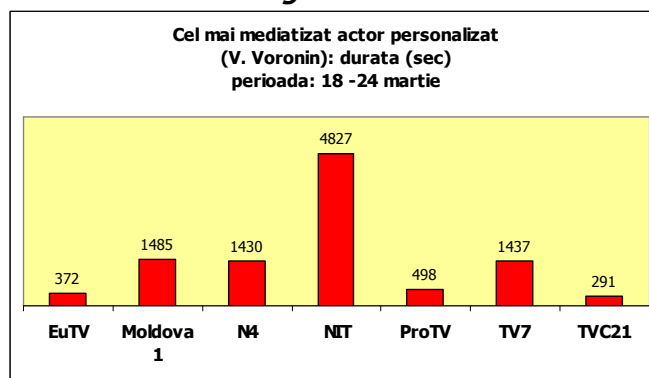


Diagrama 6



La EuTV cel mai mediatizat ca durată a fost liderul PLDM Vladimir Filat. – 486 sec. (17 apariții). La celelalte posturi el a avut 168 de prezențe cu durată de 856 sec. Cele mai multe apariții V. Filat le-a avut la TV7 (24), iar cele mai puține – la Moldova 1 (o apariție).

Vom menționa că actorii personalizați care au intrat în topul 10, ca și în perioada precedentă de monitorizare, au beneficiat de o mediatizare neechilibrată. Astfel, frecvența aparițiilor lor în buletinele de știri oscilează între 113 (locul I, V. Voronin - la NIT) și 2 (locul 10, V. Osipov - la TVC 21 și O. Serebrian – la N4). O discrepanță relevantă se atestă și la capitolul durată aparițiilor. Astfel, durată prezențelor actorilor politici personalizați în buletinele de știri oscilează între 4827 sec. (locul I, V. Voronin - la NIT) și 26 sec. (locul 10, V. Buliga – la TVC 21) și 36 sec. (locul 10, O. Cernei – la Moldova 1).

Mediatizarea actorilor din topul 10 este dezechilibrată și în cazul unui singur post tv. Cel mai mare decalaj înregistrăm la NIT. La acest post tv ultimul pe lista din topul 10, ca durată a timpilor de antenă, se află Iu. Muntean care a fost mediatizat de aproape 115 ori mai puțin decât V. Voronin, primul pe lista de top.

O situație comparabilă, ca tendință, se atestă la Moldova 1 și N4. Astfel, la Moldova 1 durată mediatizării lui V. Voronin, primul pe lista, este de 41,25 ori mai mare decât cea a lui O. Cernei (AMN), ultimul pe listă. La N4 indicatorul respectiv constituie 28,6.

O situație mai aproape de normalitate înregistrăm la EuTV (la acest post raportul dintre mediatizarea primului și ultimului actor din topul 10 constituie 1 la 3; la ProTV acest raport este de 1 la 5; la TV7 – 1 la 7; la TVC21 – 1 la 9,7).

b) Actorii instituționalizați. Instituții

În a șaptea săptămână de electorală, partidele politice au fost prezente în mod detașat față de ceilalți actori instituționalizați în agenda programelor de știri de la serviciile tv monitorizate. În context, vom nota că la 6 din 8 posturi tv monitorizate ele au ocupat primul loc pe lista mediatizării actorilor politici instituționalizați. La acest capitol excepție au făcut NIT ce a dat prioritate președinției și Prime ce a mediatizat cel mai mult guvernul. Partidele, în ansamblu, au adunat 1460 prezențe cu durată sumară de 23 321 sec., adică în coordonatele cantitative medii săptămânale din perioada precedentă de monitorizare.

În a șaptea săptămână de electorală Guvernul a continuat să ocupe locul II în topul mediatizării actorilor politici instituționalizați. El a întrunit 424 de apariții cu durata totală de 10 794 sec. Guvernul a fost mediatizat cel mai frecvent de TV7. Spre deosebire de perioada precedentă de monitorizare, când pe locul al treilea, la acest capitol, s-au situat administrațiile publice locale, în a șaptea săptămână locul respectiv i-a revenit președinției. În total, cele 8 posturi tv au alocat acestei instituții timp de antenă pe durata de 10 282 sec. (a se compara: în săptămânile a cincea și a șasea - 12 889 sec.). Președinția a adunat 314 referințe, adică mai mult de jumătate decât în precedentele două săptămâni. APL au fost în obiectivul știrilor de 119 ori pe durata a 3916 sec (de mai bine de 2 ori mai rar și mai succint decât în media săptămânală din perioada precedentă de monitorizare). Parlamentul a cunoscut cea mai neînsemnată mediatizare (40 de apariții cu durata sumară de 557 sec.). Prezențele actorilor politici instituționalizați în programele de știri au avut o intensitate diferită la posturile tv monitorizate. *Tabelul de mai jos cuantifică frecvența și durata mediatizării actorilor instituționalizați în perioada 18 -24 martie 2009.*

| POSTUL TV | | Guvernul | | Parlamentul | | Președinția | | APL | | Partidele | |
|-----------|-----------|----------|-------|-------------|-------|-------------|-------|------|-------|-----------|-------|
| | | | locul | | locul | | locul | | locul | | locul |
| Moldova 1 | Frecvența | 40 | 4 | 0 | 5 | 43 | 3 | 3 | 7 | 195 | 3 |
| | Durata | 402 | 6 | 0 | 5 | 1374 | 4 | 21 | 7 | 2643 | 5 |
| NIT | Frecvența | 48 | 3 | 0 | 5 | 113 | 1 | 27 | 2 | 91 | 7 |
| | Durata | 1182 | 3 | 0 | 5 | 4877 | 1 | 1638 | 1 | 2178 | 7 |
| TV7 | Frecvența | 153 | 1 | 27 | 1 | 48 | 2 | 40 | 1 | 511 | 1 |
| | Durata | 6168 | 1 | 471 | 1 | 1385 | 3 | 1054 | 2 | 6885 | 1 |
| EuTV | Frecvența | 32 | 5 | 0 | 5 | 20 | 5 | 14 | 4 | 150 | 4 |
| | Durata | 754 | 4 | 0 | 5 | 360 | 6 | 186 | 6 | 3369 | 2 |
| N4 | Frecvența | 23 | 6 | 2 | 4 | 42 | 4 | 7 | 6 | 102 | 6 |
| | Durata | 711 | 5 | 4 | 4 | 1473 | 2 | 466 | 3 | 2397 | 6 |
| ProTV | Frecvența | 109 | 2 | 8 | 2 | 42 | 4 | 20 | 3 | 285 | 2 |
| | Durata | 1246 | 2 | 54 | 2 | 498 | 5 | 266 | 5 | 3011 | 3 |
| TVC 21 | Frecvența | 8 | 8 | 3 | 3 | 4 | 6 | 8 | 5 | 124 | 5 |
| | Durata | 146 | 8 | 28 | 3 | 285 | 7 | 285 | 4 | 2818 | 4 |
| Prime | Frecvența | 11 | 7 | 0 | 5 | 2 | 7 | 0 | 8 | 2 | 8 |
| | Durata | 185 | 7 | 0 | 5 | 30 | 8 | 0 | 8 | 40 | 8 |

Moldova 1, potrivit datelor cuprinse în tabel, în a șaptea săptămână de electorală față de perioada precedentă a redus ușor din prioritatea acordată în mediatizarea instituțiilor puterii centrale (președinția – locul 3 ca frecvență și locul 4 – ca durată, guvernul – locul 4 – ca frecvență și locul 6 – ca durată). Acest post tv a reflectat la nivelul perioadei precedente activitatea partidelor politice (locul 3 – ca frecvență și locul 5 – ca durată) și a APL (locul 7 – ca frecvență și durată). Pe agenda știrilor de la Moldova 1 nu a figurat parlamentul.

NIT a continuat să mediatizeze în cea mai mare măsură președinția (locul I ca frecvență și durată), APL (locul II – ca frecvență și locul I – ca durată) și guvernul (locul 3 ca frecvență și durată). Postul în cauză, astfel, a reeditat politicile aplicate în toată perioada electorală. Partidele, în calitate de actori politici instituționalizați, au beneficiat de acoperire mediatică redusă din partea NIT (locul 7 – ca frecvență și ca durată). NIT în a șaptea săptămână a trecut cu vederea parlamentul.

TV7 a tratat practic cu intensitate comparabilă guvernul, parlamentul și partidele politice (locul 1 – ca frecvență și durată). El a demonstrat interes echilibrat față de APL (locul 1 – ca frecvență și locul 4 – ca durată) și față de președinție (locul 2 – ca frecvență și 3 – ca durată).

EuTV a mediatizat neînsemnat, dar și echilibrat, practic toți actorii instituționalizați (locurile 4-5-6 ca frecvență și durată) și a manifestat un interes mai mare față de partidele politice (locul 4 – ca frecvență și locul 2 – ca durată). Acest post nu a făcut nici o referință la parlament.

N4, în actuala perioadă de monitorizare, în contextul actorilor instituționalizați, a fost mai aproape de unele autorități centrale (președinția – locul 4 – ca frecvență și locul 2 – ca durată; parlamentul – locul 4 ca frecvență și durată). El a continuat să afișeze interes redus față de guvern (locul 6 ca frecvență și 5 – ca durată), APL (locul 6 – ca frecvență și 3 – ca durată) și partidele politice (locul 6 - ca frecvență și durată).

ProTV și-a menținut echidistanța în mediatizarea guvernului, parlamentului (locurile 2 – ca frecvență și durată), a partidelor politice (locul 2 – ca frecvență și locul 3 – ca durată). Postul a adoptat o abordare echilibrat-redușă față de președinție (locul 4 – ca frecvență și locul 5 – ca durată) și față de APL (respectiv locurile 3 și 5).

TVC21 în a șaptea săptămână de electorală, ca și în precedentele, a mediatizat echilibrat-moderat APL și partidele politice (locurile 5 – ca frecvență și locul 4 – ca durată). El și-a menținut interesul față de parlament (locul 3 – ca frecvență și ca durată) și a fost distant față de președinție (locul 6 – ca frecvență și locul 7 – ca durată) și guvern (locul 8). Prime a avut în obiectiv 3 din 5 actori instituționalizați. El nu a făcut nicio referință la parlament și APL, iar celelalte instituții au avut o prezență insignifiantă.

c) Actorii instituționalizați. Partide și formațiuni politice

Posturile tv monitorizate au mediatizat între 15 formațiuni politice (Moldova 1 și TV7) și un partid (Prime). Celelalte posturi tv au făcut referiri la un număr diferit de formațiuni politice: ProTV și TVC21 – la câte 11 partide,

N4 – la 10, EuTV – la 8, iar NIT – la 7. Posturile tv, în mod tradițional, au acordat prioritate diferită partidelor politice.

Ca și în perioada precedentă, cel mai mediatizat partid a fost PCR. Lui i-au dat prioritate 6 din 8 posturi tv monitorizate (TV 7, NIT, ProTV, N4, Moldova 1 și Prime). La celelalte două posturi – TVC21 și EuTV - locul I, ca și în perioada precedentă de monitorizare, i-a revenit, respectiv, PLDM și PPCD.

Diagrama 7

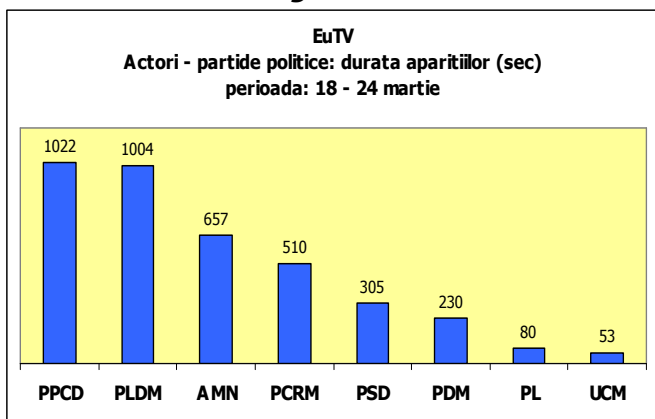


Diagrama 8

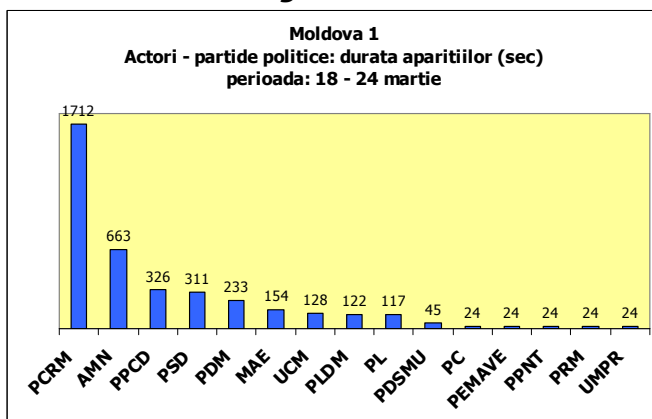


Diagrama 9

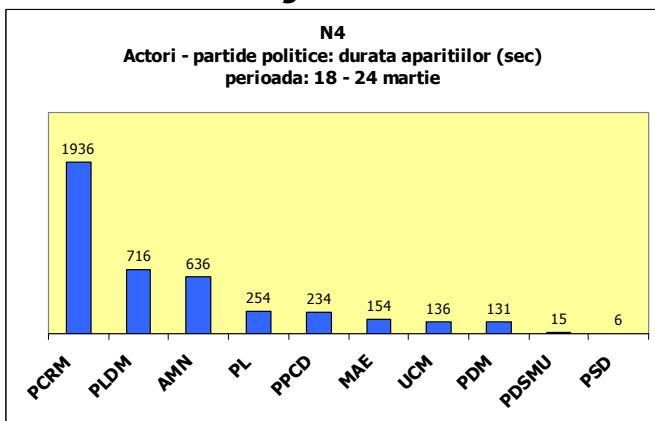


Diagrama 10

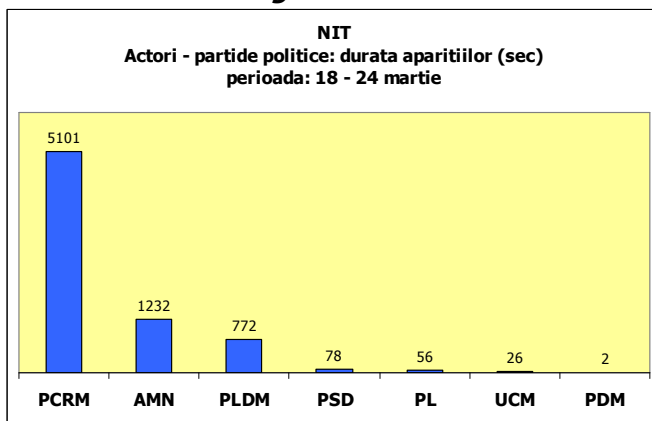


Diagrama 11

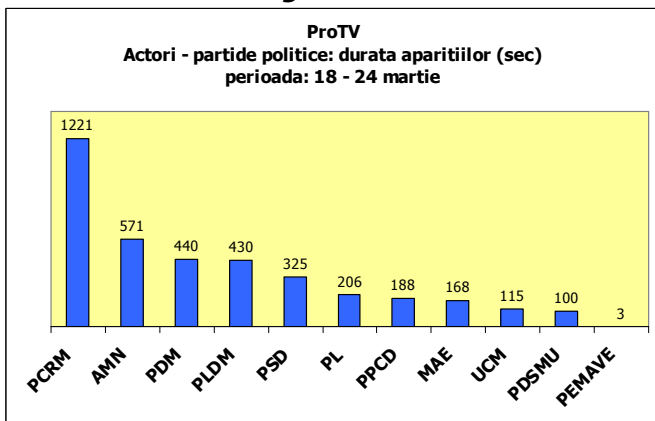


Diagrama 12

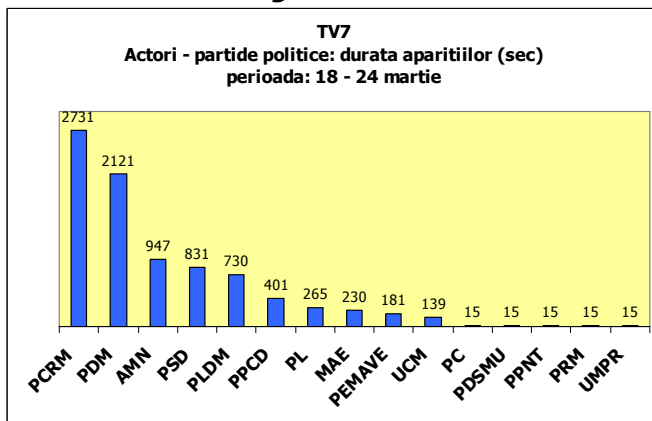


Diagrama 11

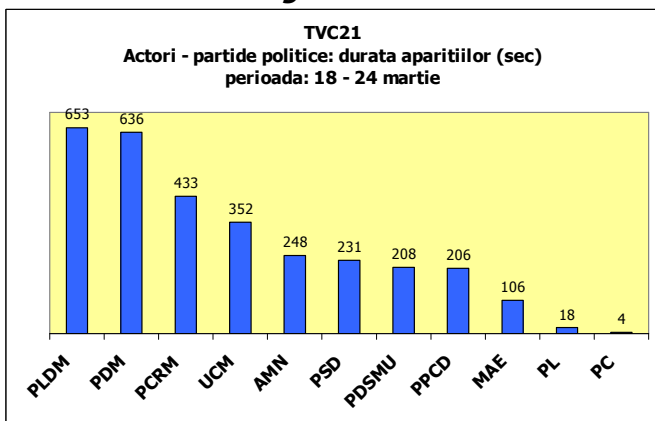
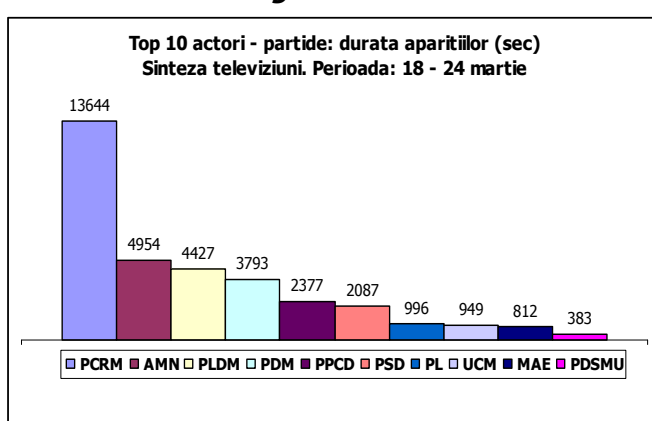
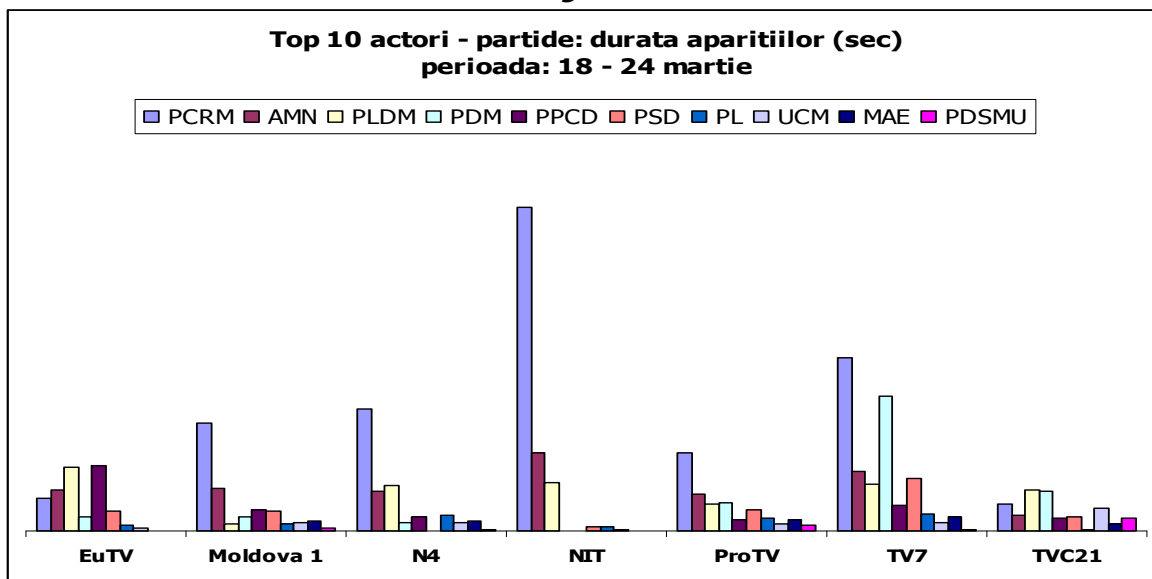


Diagrama 12



Diferența dintre ocupanții primelor două locuri și celor de pe ultimele două locuri a continuat să fie considerabilă. Astfel, la NIT primul pe lista partidelor mediatizate a fost PCRM cu 139 de apariții cu durată de 5101 sec., AMN, ocupantul locului II, a dispus, respectiv, de 34 de apariții cu durată de 1232 sec. Ultimii pe listă au fost UCM (6 apariții cu durată de 26 sec.) și PDM (1 apariție cu durată de 2 sec.).

Diagrama 13



Asemenea decalaj poate fi constatat și la alte posturi tv monitorizate. La N4 ocupanții primelor două locuri (PCRM și PLDM) au beneficiat de 66 și, respectiv, 27 apariții, iar ultimele două formațiuni politice din lista de mediatizare (PDSMU și PSD) au avut o apariție și, respectiv, 2 prezențe. La TVC21 ocupanții primelor două locuri au fost PLDM (25 de apariții cu durată de 653 sec.) și PDM (22 de apariții cu durată de 636 sec.), iar pe ultimele două locuri s-au situat PL (4 apariții cu durată de 18 sec.) și PC (1 apariție cu durată de 4 sec.).

Dezechilibrul în mediatizarea formațiunilor politice este probat și de coraportul dintre timpii de antenă acordați partidului situat pe primul loc și media timpilor de antenă de care au beneficiat ceilalți concurenți electorali instituționalizați la fiecare post în parte. Astfel, NIT a mediatizat de 9,9 ori mai des PCRM decât în medie celelalte 6 partide de referință. Același post a acordat PCRM timp de antenă de 14 ori mai mult decât media altor 6 partide mediatizate. Moldova 1 în a șaptea săptămână de electorală a mediatizat de 4,9 ori mai des PCRM decât în medie celelalte 14 partide de referință. Același post a acordat PCRM timp de antenă de peste 10 ori mai mult decât media altor 14 partide mediatizate. La N4 indicatorii respectivi constituie 6,8 și 7,6, iar la TV7 – 3,7 și circa 6,5.

La o serie de posturi tv monitorizate diferențele în cauză sunt mai puțin relevante. Astfel, la TVC21 ele continuă să fie în jurul la 2,5 ca frecvență și circa 2,7 – ca durată (lider – PLDM), la EuTV coraportul lor a scăzut de la 3,4 la 3 - ca frecvență și de la 3,5 la 2,5 - ca durată (lider – PPCD). La ProTV aceste diferențe s-au redus ca frecvență de la 5,35 la 4,7 ori și au crescut ca durată - de la 4,6 la 4,8 (lider – PCRM). La Prime asemenea analize nu pot fi efectuate, deoarece acest post a mediatizat un singur partid.

Concluzii

Datele cantitative ale monitorizării programelor de știri din a șaptea săptămână de electorală denotă că NIT, N4, Moldova 1 au continuat să fie mesageri ai PCRM, iar EuTV, pe unele segmente, a promovat în continuare PPCD.

TV7, ProTV și TVC21 în a șaptea săptămână de electorală au reconfirmat practica lor anterioară de abordare cantitativă echilibrată a actorilor implicați în campania electorală.

4. DIMENSIUNEA CALITATIVĂ A PREZENȚEI ACTORILOR POLITICI ÎN PROGRAMELE DE ȘTIRI

4.1. Actorii politici în programele de știri. Context pozitiv

8 din 9 televiziuni monitorizate au difuzat știri cu actori politici plasați în context pozitiv. (vezi Tabelul 1)

Tabelul 1

| Nr. | ACTORII POLITICI. CONTEXT POZITIV | | | | | | | | | | | | | |
|-----|-----------------------------------|----|--------------|----|--------------|----|-------------|---|---------------|----|-------------|----|-------------|----|
| | EuTV | | Moldova 1 | | NIT | | ProTV | | TV7 | | N4 | | TVC21 | |
| | Personalizati | | | | | | | | | | | | | |
| 1 | Apostol I. | 12 | Voronin V. | 20 | Voronin V. | 88 | Voronin V. | 1 | Filat V. | 5 | Voronin V. | 26 | Filat V. | 2 |
| 2 | Babuc M. | 8 | Greceanai Z. | 3 | Durlesteanu | 4 | | | Pavlicenco V. | 5 | Dodon I. | 3 | Tarlev V. | 2 |
| 3 | Chesari S. | 8 | | | Muntean Iu. | 3 | | | Petrencu A. | 5 | Greceanai Z | 2 | Buliga V. | 1 |
| 4 | Serpu V. | 8 | | | Greceanai Z. | 2 | | | Serebrian O. | 5 | Lupu M. | 2 | Nantoi O. | 1 |
| 5 | Starcea E. | 8 | | | Papuc G. | 2 | | | Starcea E. | 5 | Munteanu I. | 1 | Starcea E. | 1 |
| 6 | Guznac V. | 6 | | | Stepaniuc V. | 2 | | | Tanase A. | 5 | Petrencu A. | 1 | Voronin V. | 1 |
| 7 | Greceanai Z. | 4 | | | | | | | Voronin V. | 4 | Reidman O. | 1 | | |
| 8 | Voronin V. | 2 | | | | | | | Lucinschi C. | 3 | Volentir A. | 1 | | |
| 9 | Dodon I. | 1 | | | | | | | | | | | | |
| | Institutii | | | | | | | | | | | | | |
| 1 | Partide | 38 | Presedintie | 17 | Presedintie | 88 | Guvern | 5 | Partide | 60 | Presedintie | 25 | Partide | 24 |
| 2 | Guvern | 23 | Partide | 10 | Guvern | 20 | Presedintie | 1 | Guvern | 8 | Partide | 14 | Presedintie | 1 |
| 3 | Presedintie | 2 | Guvern | 8 | Partide | 9 | | | Presedintie | 4 | Guvern | 8 | | |
| 4 | | | | | APL | 2 | | | | | Parlament | 2 | | |
| | Partide | | | | | | | | | | | | | |
| 1 | PPCD | 38 | PCRM | 26 | PCRM | 99 | PCRM | 1 | PDM | 25 | PCRM | 43 | PLDM | 7 |
| 2 | PCRM | 7 | PPCD | 4 | | | | | MAE | 15 | PPCD | 2 | PDM | 6 |
| 3 | | | | | | | | | PLDM | 10 | MAE | 1 | UCM | 5 |
| 4 | | | | | | | | | PPCD | 10 | PDM | 1 | PPCD | 3 |
| 5 | | | | | | | | | PCRM | 4 | | | AMN | 1 |
| 6 | | | | | | | | | | | | | MAE | 1 |
| 7 | | | | | | | | | | | | | PCRM | 1 |
| 8 | | | | | | | | | | | | | PSD | 1 |

a) Actorii personalizați

ProTV, ca și în ultimele două perioade de monitorizare, a mediatizat în știri cel mai mare număr de actori politici personalizați – 38, urmat de TV7 - 36; NIT și Prime – cel mai mic – 14 și, respectiv, 4.

ProTV a plasat în context pozitiv un actor personalizat; Moldova 1 – 2; NIT și TVC21 – câte 6; tv7 și N4 – câte 8; EuTV – 9.

Cel mai mediatizat, în context pozitiv, actor personalizat este presedintele țării V. Voronin, lui revenindu-i, în total, 143 de apariții la 8 televiziuni, inclusiv la 3 dintre ele – Moldova 1, NIT și N4 – 134 de apariții. Astfel, EuTV, ProTV, TV7, TVC21 și Prime, în total, au mediatizat în context pozitiv respectivul actor în 9 rânduri sau de 15 ori mai rar decât primele 3 televiziuni. Restul actorilor politici personalizați, la toate televiziunile monitorizate, le-a revenit în total 122 de apariții în context pozitiv.

La Moldova1, NIT, ProTV și Prime în rândul actorilor plasați în context pozitiv se regasesc reprezentanți ai puterii (la ProTV și Prime – câte un singur actor personalizat și câte o apariție).

La N4 prevalează actorii personalizați reprezentanți ai puterii.

La celelalte televiziuni prevalează reprezentanți ai opoziției.

Ca frecvență, raportul dintre ocupanții locurilor unu și ultimul în top, la EuTV este de 12 la 1; la Moldova 1 – de 7 la 1; la NIT – de 44 la 1; la TV7 și la TVC21 – de 2 la 1; la N4 – de 26 la 1.

b) Actorii instituționalizați. Instituții

Televiziunile au mediatizat în mod diferit actorii-instituții. Trei televiziuni au mediatizat în context pozitiv câte două categorii de actori-instituții; trei televiziuni – câte 3 și două televiziuni – câte 4.

Moldova 1, NIT și N4 plasează detașat în context pozitiv actorul-instituție „Presedintia”.

EuTV, TV7 și TVC21 plasează pe prima poziție actorul „partide”.

ProTV și Prime – Guvernul.

APL se regăsește la o singură televiziune – NIT ca, de altfel, și Parlamentul – la N4 (vezi Tabelul 1).

c) Actorii instituționalizați. Partide și formațiuni politice

EuTV a plasat în context pozitiv 2 din cele 8 formațiuni politice despre care a relatat în știri: PPCD și PCRM.

Moldova 1 a plasat în context pozitiv 2 din cele 15 formațiuni politice despre care a relatat în știri: PCRM și PPCD.

NIT a plasat în context pozitiv 1 din cele 7 formațiuni politice despre care a relatat în știri: PCRM.

ProTV a plasat în context pozitiv 1 din cele 11 formațiuni politice despre care a relatat în știri: PCRM – o dată.

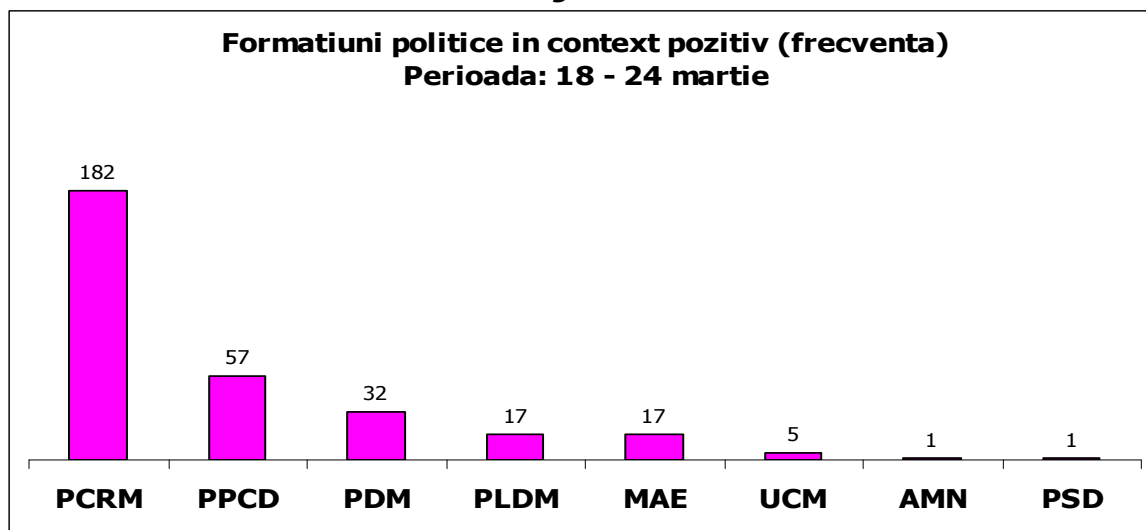
TV7 a plasat în context pozitiv 5 din cele 15 formațiuni politice despre care a relatat în știri, pe prima poziție situându-se, ca și în perioada precedentă de monitorizare, PDM.

N4 a plasat în context pozitiv 4 din cele 10 formațiuni politice despre care a relatat în știri, pe prima poziție situându-se PCRM.

TVC21 a plasat in context pozitiv 8 din cele 11 formatiuni politice despre care a relatat in stiri, pe prima pozitie situandu-se PLDM (in perioada precedenta – PSD).

Ca numar cumulat de aparitii in context pozitiv in stirile tuturor televiziunilor monitorizate PCRМ detine o pozitie net superioara in comparatie cu ceilalti concurenti (vezi Diagrama 1). PL, spre deosebire de perioadele precedente, nu se regaseste in randul formatiunilor politice plasate in context pozitiv, AMN si PSD au cate o aparitie.

Diagrama 1



4.2 Actorii politici. Context negativ

7 din 9 televiziuni monitorizate au difuzat stiri cu actori politici plasati in context negativ. (vezi Tabelul 2)

Tabelul 2

| ACTORII POLITICI. CONTEXT NEGATIV | | | | | | | | | | | | | | |
|-----------------------------------|---------------|----|--------------|----|-------------|----|--------------|----|-------------|----|--------------|----|------------|---|
| Nr | EuTV | | M1 | | NIT | | ProTV | | TV7 | | N4 | | TVC21 | |
| + | Personalizati | | | | | | | | | | | | | |
| 1 | Urechean S. | 15 | Chirtoaca D. | 3 | Filat V. | 7 | Voronin V. | 14 | Voronin V. | 9 | Filat V. | 8 | Braghis D. | 2 |
| 2 | Filat V. | 11 | Braghis D. | 3 | Platon V. | 7 | Papuc G. | 6 | Tarlev V. | 7 | Chirtoaca D. | 8 | | |
| 3 | Platon V. | 4 | Urechean S. | 3 | Chirtoaca D | 6 | Cotet V. | 4 | Dodon I. | 5 | Urechean S. | 2 | | |
| 4 | Andronic N. | 2 | Filat V. | 1 | Urechean S. | 4 | Dodon I. | 3 | Greceanai | 5 | Ghimpu M. | 1 | | |
| 5 | Braghis D. | 2 | Tarlev V. | 1 | Tarlev V. | 3 | Greceanai Z. | 3 | Stepaniuc | 2 | Petrencu A. | 1 | | |
| 6 | Chitroaga I. | 2 | | | Greceanai Z | 1 | Lupu M. | 2 | | | Tanase A. | 1 | | |
| 7 | | | | | | | | | | | Tarlev V. | 1 | | |
| | Institutii | | | | | | | | | | | | | |
| 1 | Partide | 57 | Partide | 37 | Partide | 45 | Guvern | 40 | Guvern | 69 | Partide | 45 | Partide | 9 |
| 2 | APL | 10 | APL | 3 | APL | 23 | Partide | 35 | Partide | 42 | APL | 7 | APL | 6 |
| 3 | Guvern | 1 | | | | | Presedintie | 14 | APL | 13 | | | Guvern | 2 |
| 4 | | | | | | | APL | 8 | Parlament | 10 | | | | |
| 5 | | | | | | | Parlament | 4 | Presedintie | 9 | | | | |
| | Partide | | | | | | | | | | | | | |
| 1 | AMN | 27 | AMN | 15 | AMN | 21 | PCRМ | 36 | PCRМ | 46 | PLDM | 18 | PCRМ | 7 |
| 2 | PLDM | 23 | PLDM | 7 | PLDM | 19 | AMN | 8 | UCM | 7 | PL | 10 | PSD | 2 |
| 3 | PSD | 3 | PL | 6 | PL | 6 | PLDM | 6 | PSD | 3 | AMN | 8 | | |
| 4 | UCM | 3 | UCM | 4 | UCM | 3 | PPCD | 4 | | | UCM | 6 | | |
| 5 | PCRМ | 1 | MAE | 3 | PCRМ | 1 | PSD | 3 | | | PDM | 2 | | |
| 6 | | | PSD | 3 | | | PL | 2 | | | PSD | 2 | | |
| 7 | | | PDSMU | 2 | | | | | | | MAE | 1 | | |
| 8 | | | | | | | | | | | PCRМ | 1 | | |
| 9 | | | | | | | | | | | PDSMU | 1 | | |

a) Actorii personalizați

Prime nu plasat in stiri, in context negativ, actori personalizati.

TVC21 a plasat in stiri, in context negativ, un singur actor personalizat – D. Braghis, in 2 randuri.

Moldova 1 si TV7 au plasat cate 5 actori personalizati.

EuTV, NIT si ProTV – cate 6 actori personalizati.

N4 – 7, cei mai multi.

EuTV a plasat cel mai des in context negativ doi actori politici personalizati – S. Urechean si V. Filat, in cate 15 si, respectiv, 11 randuri.

Moldova 1 a plasat cel mai des in context negativ trei actori politici personalizati – D. Chirtoaca, D. Braghis si S. Urechean, in cate 3 rânduri.

NIT a plasat cel mai des in context negativ trei actori politici personalizati – V. Filat si V. Platon (7 ori) si D. Chirtoaca (6 ori).

ProTV a plasat cel mai des in context negativ doi actori politici personalizati – V. Voronin (14 ori) si Gh. Papuc (96 ori).

TV7 a plasat cel mai des in context negativ doi actori politici personalizati – V. Voronin (9 ori) si V. Tarlev (7 ori).

N4 a plasat cel mai des in context negativ, ca si in perioada precedenta, doi actori politici personalizati – V. Filat si D. Chirtoaca (de cate 8 ori).

ProTV si TV7 plaseaza in context negativ reprezentanti ai puterii (cu o exceptie in cazul ProTV).
Celelalte televiziuni plaseaza doar reprezentanti ai opozitiei.

b) Actorii instituționalizați. Instituții

Prime nu a plasat actori-institutii in context negativ.

Toate cele 7 televiziuni au difuzat stiri in care partidele sunt actorii-institutii cel mai frecvent prezenti in context negativ: la ProTV si TV7 – pe pozitia a doua, iar la restul televiziunilor – pe pozitia intaia.

ProTV si TV7 plaseaza in context negativ toate cele 5 categorii de actori-institutii.

Moldova 1, NIT si N4, ca si in perioada precedenta, plaseaza in context negativ cate doi actori-institutii, aceiasi – Partide si APL.

EuTV si TVC21 plaseaza in context negativ cate trei actori-institutii.

Presedintia nu se regaseste la EuTV, Moldova 1, NIT, N4 si TVC21.

Guvernul, ca actor-institutie, nu se regaseste in context negativ la Moldova 1, NIT si N4.

c) Actorii instituționalizați. Partide si formațiuni politice

Prime nu a plasat actori-partide in context negativ.

Cei mai mediatizati actori-formatiuni politice in context negativ, ca si in perioada precedenta, sunt PCRM (92 ori), AMN (79 ori) si PLDM (73 ori) (vezi Diagrama 2).

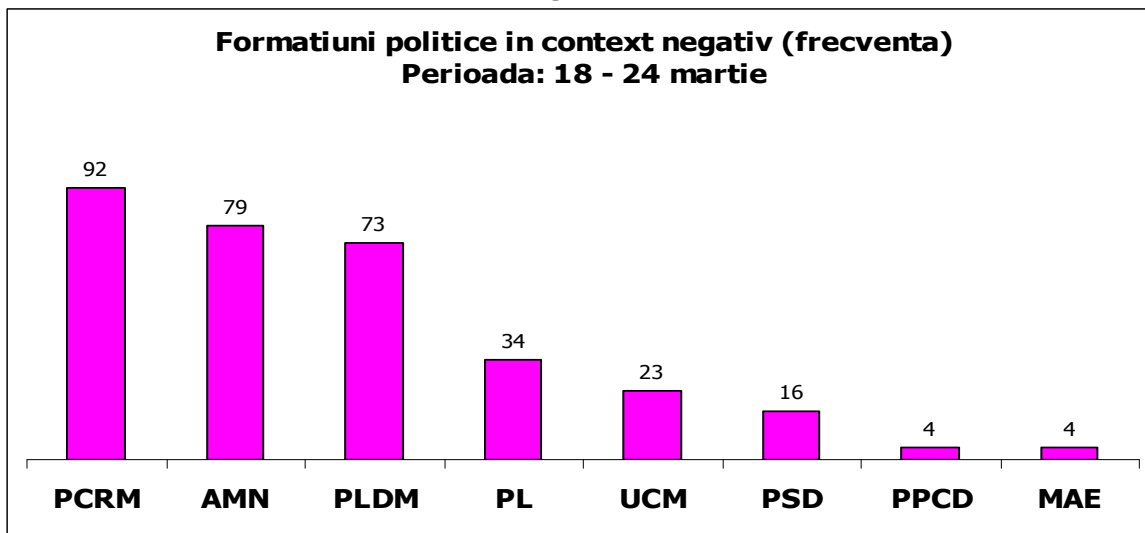
La 3 televiziuni – EuTV, Moldova 1 si NIT – pe prima pozitie se situeaza, ca si in 2 perioade precedente, AMN.

La alte 3 – ProTV, TV7 si TVC 21, ca si in 2 perioade precedente, PCRM. La N4, ca si in perioada precedenta – PLDM.

TVC21 a plasat in context negativ cel mai mic numar de actori-formatiuni politice – 2; N4 – cei mai multi – 9.

Televiziunile, spre deosebire de perioadele anterioare de monitorizare, nu au plasat in context negativ nici o data actorul politic PDM.

Diagrama 2



4.3. Actorii politici. Atitudine favorizantă

O singura televiziune – Moldova 1 – a favorizat, o data, un actor politic. (vezi Tabelul 3).

Tabelul 3

| Nr. | ACTORII POLITICI. ATITUDINE FAVORIZANTA | | | | | | | | | | | | | |
|-----|---|--|-------------|---|---------|--|-------|--|-----|--|----|--|-------|--|
| | EuTV | | M1 | | NIT | | ProTV | | TV7 | | N4 | | TVC21 | |
| + | Personalizati | | Institutii | | Partide | | | | | | | | | |
| 1 | | | Voronin V. | 1 | | | | | | | | | | |
| 1 | | | Presedintie | 1 | | | | | | | | | | |
| 1 | | | PCRM | 1 | | | | | | | | | | |

a) Actorii personalizați

Moldova 1 a manifestat atitudine favorizanta in stiri, o data, fata de actorul politic personalizat V.Voronin.

b) Actorii instituționalizați. Instituții

Moldova 1 a manifestat atitudine favorizanta in stiri, o data, fata de actorul-institutie „Presedintie”.

c) Actorii instituționalizați. Partide și formațiuni politice

Moldova 1 a manifestat atitudine favorizanta in stiri, o data, fata de actorul-formatiuni politica PCRM.

4.4 Actorii politici in programele de știri. Atitudine defavorizantă

3 dintre televiziuni – EuTV, Moldova 1 si NIT au manifestat in stiri atitudine defavorizanta fata de anumiti actori politici (vezi Tabelul 4).

Tabelul 4

| ACTORII POLITICI. ATITUDINE DEFAVORIZANTA | | | | | | | | | | | | | | |
|---|---------------|----|--------------|---|---------|---|-------|--|-----|--|----|--|-------|--|
| Nr. | EuTV | | Moldova 1 | | NIT | | ProTV | | TV7 | | N4 | | TVC21 | |
| + | Personalizati | | | | | | | | | | | | | |
| 1 | Filat V. | 7 | Chirtoaca D. | 3 | | | | | | | | | | |
| | Institutii | | | | | | | | | | | | | |
| 1 | Partide | 13 | Partide | 9 | Partide | 2 | | | | | | | | |
| 2 | APL | 6 | | | | | | | | | | | | |
| | Partide | | | | | | | | | | | | | |
| 1 | PLDM | 13 | AMN | 3 | PLDM | 2 | | | | | | | | |
| 2 | | | PLDM | 3 | | | | | | | | | | |
| 3 | | | PL | 3 | | | | | | | | | | |

a) Actorii personalizați

Sase televiziuni – NIT, ProTV, TV7, N4, Prime si TVC21, nu au defavorizat in stiri nici un actor politic personalizat.

EuTV si Moldova 1 au defavorizat cate un actor personalizat: EuTV – pe V. Filat, in 7 randuri si Moldova 1 – pe D. Chirtoaca, in 3 randuri.

b) Actorii instituționalizați. Instituții

Cinci televiziuni - ProTV, TV7, N4, Prime si TVC21, nu au defavorizat in stiri nici un actor politic institutionalizat.

EuTV, Moldova 1 si NIT au defavorizat actorul-institutie „Partide”. EuTV – in 13 randuri; Moldova 1 – in 9 randuri si NIT – in 2 randuri. EuTV manifesta atitudine defavorizanta, in 6 randuri si fata de APL.

c) Actorii instituționalizați. Partide și formațiuni politice

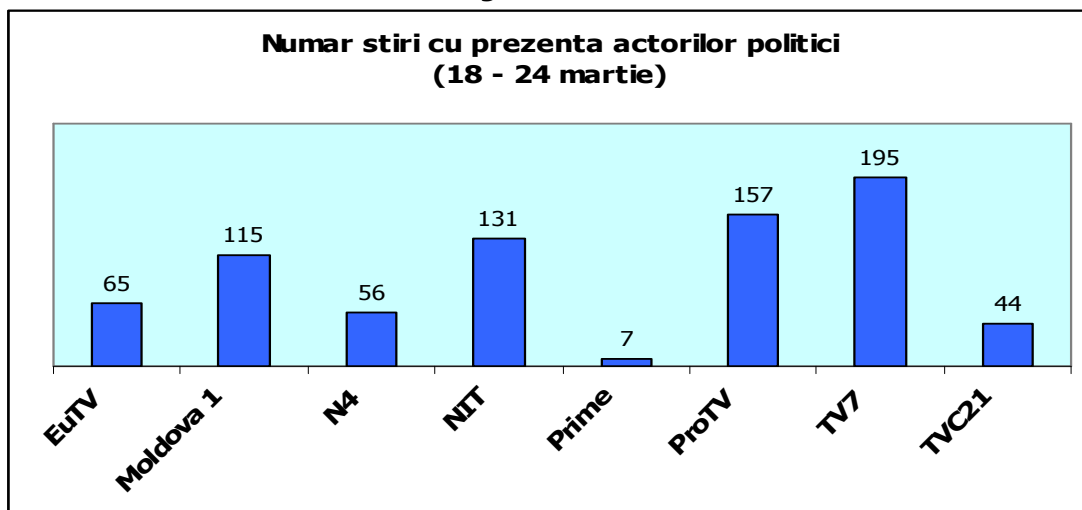
Cinci televiziuni - ProTV, TV7, N4, Prime si TVC21, nu au defavorizat in stiri nici un actor-formatiune politica.

EuTV, Moldova 1 si NIT defavorizeaza, in comun, 3 partide. EuTV – PLDM, in 13 randuri; Moldova 1 – AMN, PLDM si PL, in cate 3 randuri; NIT – PLDM, in doua randuri. Astfel, PLDM este formatiunea politica fata de care, in stiri, cele 3 televiziuni – EuTV, Moldova 1, NIT, au manifestat atitudine defavorizanta (data trecuta respectiva atitudine era manifestata fata de AMN).

4.5 Calitatea știrilor cu prezența actorilor politici

Cel mai mare număr de știri cu prezența actorilor politici a difuzat, ca si in doua perioade precedente, TV7 – 195, urmata de ProTV – 157, NIT – 131 si Moldova 1 – 115, iar cel mai redus număr – Prime – zero; TVC21 – 44; N4 – 56 si EuTV – 65 (vezi Diagrama 1)

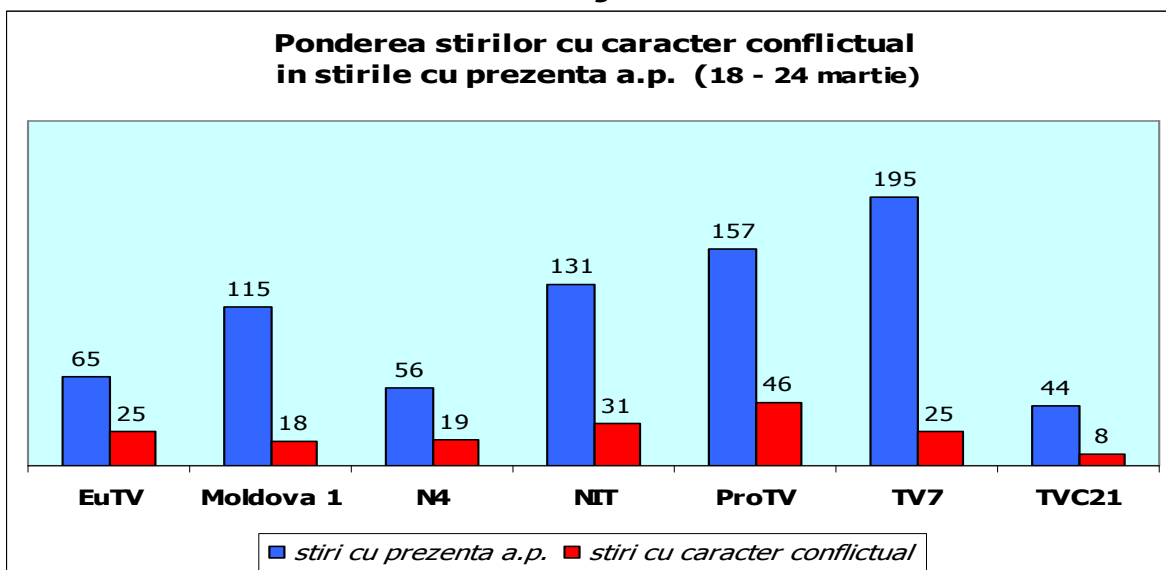
Diagrama 1



Cel mai mare număr de știri cu caracter conflictual au difuzat televiziunile ProTV – 46, NIT – 31 și EuTV și TV7 – câte 25.

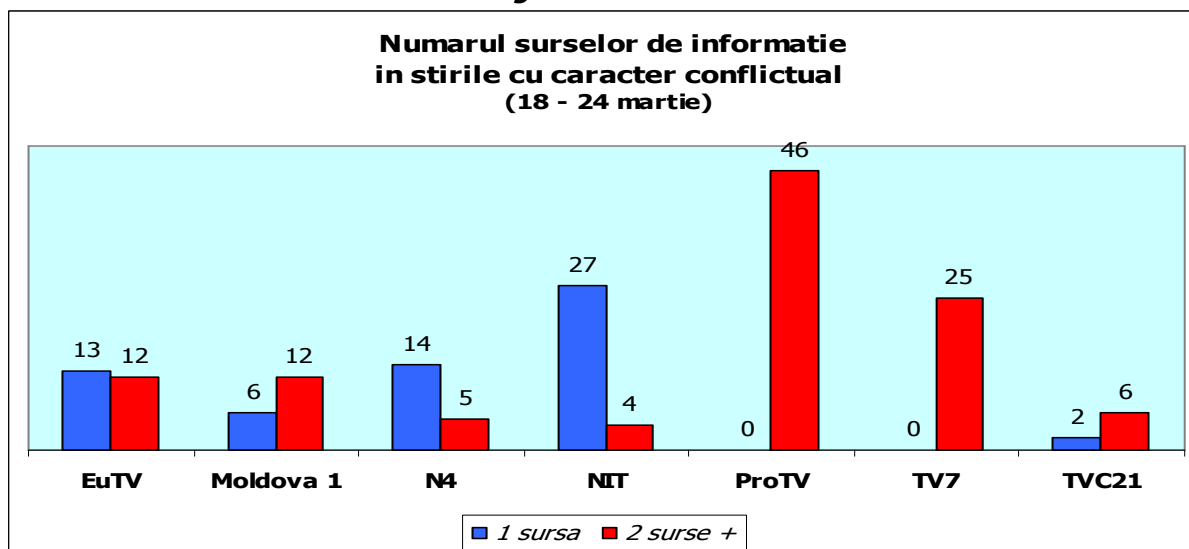
Cel mai mic număr de știri cu caracter conflictual au difuzat televiziunile Prime – nici una, TVC21 – 8, Moldova 1 – 18 și N4 – 19 (vezi Diagrama 2)

Diagrama 2



Doa televiziuni – ProTV și TV7 au realizat toate știrile cu caracter conflictual în baza mai multor surse de informație, conform standardelor profesionale. Potrivit rezultatelor monitorizării, știrile realizate în temeiul mai multor surse prevalează la Moldova 1 și TVC21. La Moldova 1, în premiera pe parcursul monitorizării, numărul știrilor scrise din mai multe surse depășește numărul celor scrise pe baza unei singure surse. În același timp, la 2 televiziuni – NIT și N4 predomină știrile cu caracter conflictual bazate pe o singură sursă de informație. La EuTV, practic, jumătate din numărul știrilor cu caracter conflictual sunt scrise în temeiul unei singure surse de informație. (vezi Diagrama 3).

Diagrama 3



Concluzii:

- În perioada de referință televiziunea Prime a început a difuza știri, ce-i drept, într-un volum insignifiant din punctul de vedere al obiectului monitorizării;
- cel mai mediatizat actor politic personalizat a fost și în această perioadă de monitorizare președintele țării;
- s-a redus numărul de apariții în context pozitiv sau negativ atât al actorilor politici personalizați, cât și al celor instituționalizați;
- s-a redus simțitor numărul știrilor în care televiziunile manifesta atitudine favorizantă sau defavorizantă față de anumiți actori politici;
- la Moldova 1, în premiera, numărul știrilor cu caracter conflictual scrise în temeiul mai multor surse de informație depășește numărul celor scrise pe baza unei singure surse;
- ProTV și TV7 respectă în totalitate prevederile legale și normele profesionale vizând utilizarea surselor de informație la scrierea știrilor cu caracter conflictual.

5. PREZENȚA ACTORILOR POLITICI ÎN EMISIUNI: DATE STATISTICE

| | | | |
|---|--|--------------------------------------|--|
| Perioada monitorizata: 18.03.09-24.03.09 | | | |
| Post TV monitorizat: EuTV | | Program monitorizat: EMISIUNI | |
| TITLU EMISIUNE: Durata (sec) | | TITLU EMISIUNE: Durata (sec) | |
| Epicentru 13714 | | Post Factum 5200 | |
| Media Expres 13998 | | Scurt pe doi 898 | |

| Nr. | ACTORI | PREZENȚE | | | | CONTINUT | | | ATTITUDINE | | | Sinteza datelor | |
|----------|----------------------|---------------------|------------|-------------------|------------|----------|---------|--------|------------|----------|---------|-----------------------|------------|
| | | Interventii directe | | Mentiuni/aparitii | | pozitiv | negativ | neutru | favoriz. | defavor. | impart. | Int. dir. + ment./ap. | |
| | | numar | durata (s) | numar | durata (s) | | | | | | | numar | durata (s) |
| + | personalizati | | | | | | | | | | | | |
| 1 | Filat V. | 0 | 0 | 8 | 2003 | 0 | 8 | 0 | 0 | 8 | 0 | 8 | 2003 |
| 2 | Voronin V. | 3 | 24 | 6 | 1861 | 0 | 0 | 9 | 0 | 0 | 9 | 9 | 1885 |
| 3 | Turcanu I. | 1 | 1200 | 0 | 0 | 0 | 0 | 1 | 0 | 0 | 1 | 1 | 1200 |
| 4 | Rosca Iu. | 8 | 108 | 6 | 1076 | 5 | 0 | 9 | 1 | 0 | 13 | 14 | 1184 |
| 5 | Braghis D. | 0 | 0 | 6 | 781 | 0 | 5 | 1 | 0 | 3 | 3 | 6 | 781 |
| 6 | Chirtoaca D. | 2 | 26 | 6 | 739 | 0 | 6 | 2 | 0 | 6 | 2 | 8 | 765 |
| 7 | Urechean S. | 0 | 0 | 10 | 565 | 0 | 10 | 0 | 0 | 8 | 2 | 10 | 565 |
| 8 | Vieru C. | 0 | 0 | 1 | 380 | 0 | 1 | 0 | 0 | 0 | 1 | 1 | 380 |
| 9 | Tarlev V. | 0 | 0 | 3 | 361 | 0 | 2 | 1 | 0 | 2 | 1 | 3 | 361 |
| 10 | Hadarca I. | 0 | 0 | 3 | 275 | 0 | 3 | 0 | 0 | 3 | 0 | 3 | 275 |
| 11 | Platon V. | 0 | 0 | 1 | 198 | 0 | 1 | 0 | 0 | 1 | 0 | 1 | 198 |
| 12 | Cusnir V. | 0 | 0 | 1 | 180 | 0 | 1 | 0 | 0 | 1 | 0 | 1 | 180 |
| 13 | Fusu C. | 2 | 96 | 3 | 73 | 0 | 3 | 2 | 0 | 3 | 2 | 5 | 169 |
| 14 | Ghimpu M. | 0 | 0 | 5 | 138 | 0 | 5 | 0 | 0 | 5 | 0 | 5 | 138 |
| 15 | Cernei O. | 0 | 0 | 1 | 113 | 0 | 1 | 0 | 0 | 1 | 0 | 1 | 113 |
| 16 | Klimenko V. | 0 | 0 | 1 | 76 | 0 | 1 | 0 | 0 | 1 | 0 | 1 | 76 |
| 17 | Babuc M. | 0 | 0 | 1 | 50 | 0 | 0 | 1 | 0 | 0 | 1 | 1 | 50 |
| 18 | Nantoi O. | 0 | 0 | 1 | 35 | 0 | 0 | 1 | 0 | 0 | 1 | 1 | 35 |
| 19 | Neagu I. | 0 | 0 | 1 | 30 | 0 | 1 | 0 | 0 | 1 | 0 | 1 | 30 |
| 20 | Salaru A. | 0 | 0 | 1 | 13 | 0 | 1 | 0 | 0 | 1 | 0 | 1 | 13 |
| + | Institutii | | | | | | | | | | | 0 | 0 |
| 1 | Partide | 12 | 230 | 77 | 8162 | 9 | 57 | 23 | 2 | 44 | 43 | 89 | 8392 |
| 2 | Presedintie | 3 | 24 | 6 | 1861 | 0 | 0 | 9 | 0 | 0 | 9 | 9 | 1885 |
| 3 | APL | 1 | 1200 | 0 | 0 | 0 | 0 | 1 | 0 | 0 | 1 | 1 | 1200 |
| + | Partide | | | | | | | | | | | 0 | 0 |
| 1 | PPCD | 9 | 1308 | 12 | 1548 | 9 | 0 | 12 | 2 | 0 | 19 | 21 | 2856 |
| 2 | PLDM | 0 | 0 | 13 | 2555 | 0 | 13 | 0 | 0 | 8 | 5 | 13 | 2555 |
| 3 | PCRM | 3 | 24 | 9 | 2003 | 0 | 0 | 12 | 0 | 0 | 12 | 12 | 2027 |
| 4 | PL | 4 | 122 | 20 | 1418 | 0 | 20 | 4 | 0 | 18 | 6 | 24 | 1540 |
| 5 | AMN | 0 | 0 | 15 | 980 | 0 | 14 | 1 | 0 | 10 | 5 | 15 | 980 |
| 6 | PSD | 0 | 0 | 6 | 781 | 0 | 5 | 1 | 0 | 3 | 3 | 6 | 781 |
| 7 | UCM | 0 | 0 | 4 | 437 | 0 | 3 | 1 | 0 | 3 | 1 | 4 | 437 |
| 8 | PDM | 0 | 0 | 2 | 91 | 0 | 0 | 2 | 0 | 0 | 2 | 2 | 91 |
| 9 | MAE | 0 | 0 | 1 | 30 | 0 | 1 | 0 | 0 | 1 | 0 | 1 | 30 |

| | |
|---|---------------------|
| Perioada: 04.03.09 - 17.03.09 | |
| Post monitorizat: Moldova 1 Program monitorizat: EMISIUNI | |
| TITLU EMISIUNE: | Durata (sec) |
| Buna dimineata | 21660 |
| La datorie | 1100 |

| Nr. | ACTORI | PREZENȚE | | | | CONTINUT | | | ATTITUDINE | | | Sinteza datelor | |
|----------|----------------------|---------------------|------------|-------------------|------------|----------|---------|--------|------------|----------|---------|-----------------------|------------|
| | | Interventii directe | | Mentiuni/aparitii | | pozitiv | negativ | neutru | favoriz. | defavor. | impart. | Int. dir. + ment./ap. | |
| | | numar | durata (s) | numar | durata (s) | | | | | | | numar | durata (s) |
| + | personalizati | | | | | | | | | | | | |
| 1 | Vrabie V. | 0 | 0 | 1 | 5 | 0 | 0 | 1 | 0 | 0 | 1 | 1 | 5 |
| + | Institutii | | | | | | | | | | | | |
| 1 | Guvern | 0 | 0 | 5 | 95 | 2 | 0 | 3 | 2 | 0 | 3 | 5 | 95 |
| + | Partide | | | | | | | | | | | 0 | 0 |

| | |
|--|---------------------|
| Perioada: 18.03.09 - 24.03.09 | |
| Post monitorizat: N4 Program monitorizat: EMISIUNI | |
| TITLU EMISIUNE: | Durata (sec) |
| Revista presei | 3703 |

| Nr. | ACTORI | PREZENȚE | | | | CONTINUT | | | ATTITUDINE | | | Sinteza datelor | |
|----------|----------------------|---------------------|------------|-------------------|------------|----------|---------|--------|------------|----------|---------|-----------------------|------------|
| | | Interventii directe | | Mentiuni/aparitii | | pozitiv | negativ | neutru | favoriz. | defavor. | impart. | Int. dir. + ment./ap. | |
| | | numar | durata (s) | numar | durata (s) | | | | | | | numar | durata (s) |
| + | personalizati | | | | | | | | | | | | |

| | | | | | | | | | | | | | |
|----------|-------------------|---|---|----|-----|----|----|----|---|---|----|----------|----------|
| 1 | Voronin V. | 0 | 0 | 16 | 413 | 10 | 0 | 6 | 2 | 0 | 14 | 16 | 413 |
| 2 | Tarlev V. | 0 | 0 | 3 | 55 | 0 | 3 | 0 | 0 | 1 | 2 | 3 | 55 |
| 3 | Chirtoaca D. | 0 | 0 | 3 | 21 | 0 | 3 | 0 | 0 | 0 | 3 | 3 | 21 |
| 4 | Pavlicenco V. | 0 | 0 | 3 | 11 | 0 | 2 | 1 | 0 | 0 | 3 | 3 | 11 |
| 5 | Ghimpu M. | 0 | 0 | 2 | 30 | 0 | 2 | 0 | 0 | 0 | 2 | 2 | 30 |
| 6 | Cimpoi M. | 0 | 0 | 2 | 6 | 0 | 2 | 0 | 0 | 0 | 2 | 2 | 6 |
| 7 | Hadarca I. | 0 | 0 | 1 | 50 | 0 | 1 | 0 | 0 | 0 | 1 | 1 | 50 |
| 8 | Platon V. | 0 | 0 | 1 | 50 | 0 | 1 | 0 | 0 | 1 | 0 | 1 | 50 |
| 9 | Chitroaga I. | 0 | 0 | 1 | 45 | 0 | 1 | 0 | 0 | 0 | 1 | 1 | 45 |
| 10 | Filat V. | 0 | 0 | 1 | 36 | 0 | 0 | 1 | 0 | 0 | 1 | 1 | 36 |
| 11 | Muntean Iu. | 0 | 0 | 1 | 30 | 0 | 0 | 1 | 0 | 0 | 1 | 1 | 30 |
| 12 | Plesca I. | 0 | 0 | 1 | 30 | 0 | 1 | 0 | 0 | 0 | 1 | 1 | 30 |
| 13 | Cernei O. | 0 | 0 | 1 | 10 | 0 | 0 | 1 | 0 | 0 | 1 | 1 | 10 |
| 14 | Urechean S. | 0 | 0 | 1 | 10 | 0 | 1 | 0 | 0 | 0 | 1 | 1 | 10 |
| 15 | Braghis D. | 0 | 0 | 1 | 5 | 0 | 1 | 0 | 0 | 0 | 1 | 1 | 5 |
| 16 | Petrencu A. | 0 | 0 | 1 | 5 | 0 | 0 | 1 | 0 | 0 | 1 | 1 | 5 |
| 17 | Greceanai Z. | 0 | 0 | 1 | 3 | 1 | 0 | 0 | 1 | 0 | 0 | 1 | 3 |
| 18 | Lupu M. | 0 | 0 | 1 | 3 | 1 | 0 | 0 | 1 | 0 | 0 | 1 | 3 |
| + | Institutii | | | | | | | | | | | 0 | 0 |
| 1 | Partide | 0 | 0 | 46 | 839 | 6 | 26 | 14 | 5 | 6 | 35 | 46 | 839 |
| 2 | Presedintie | 0 | 0 | 15 | 378 | 9 | 0 | 6 | 2 | 0 | 13 | 15 | 378 |
| 3 | Guvern | 0 | 0 | 2 | 33 | 1 | 0 | 1 | 1 | 0 | 1 | 2 | 33 |
| 4 | Parlament | 0 | 0 | 1 | 3 | 1 | 0 | 0 | 1 | 0 | 0 | 1 | 3 |
| + | Partide | | | | | | | | | | | 0 | 0 |
| 1 | PCRM | 0 | 0 | 23 | 529 | 15 | 0 | 8 | 7 | 0 | 16 | 23 | 529 |
| 2 | PL | 0 | 0 | 11 | 165 | 0 | 9 | 2 | 0 | 1 | 10 | 11 | 165 |
| 3 | PLDM | 0 | 0 | 8 | 239 | 0 | 3 | 5 | 0 | 2 | 6 | 8 | 239 |
| 4 | AMN | 0 | 0 | 8 | 119 | 0 | 6 | 2 | 0 | 2 | 6 | 8 | 119 |
| 5 | MAE | 0 | 0 | 7 | 101 | 0 | 4 | 3 | 0 | 0 | 7 | 7 | 101 |
| 6 | UCM | 0 | 0 | 3 | 55 | 0 | 3 | 0 | 0 | 1 | 2 | 3 | 55 |
| 7 | PPCD | 0 | 0 | 2 | 30 | 2 | 0 | 0 | 2 | 0 | 0 | 2 | 30 |
| 8 | PPNT | 0 | 0 | 1 | 10 | 0 | 0 | 1 | 0 | 0 | 1 | 1 | 10 |
| 9 | PSD | 0 | 0 | 1 | 5 | 0 | 1 | 0 | 0 | 0 | 1 | 1 | 5 |

| | |
|--|---------------------|
| Perioada: 18.03.09 - 24.03.09 | |
| Post monitorizat: ProTV Program monitorizat: EMISIUNI | |
| TITLU EMISIUNE: | Durata (sec) |
| In profunzime | 12750 |

| Nr. | ACTORI | PREZENTE | | | | CONTINUT | | | ATTITUDINE | | | Sinteza datelor | |
|----------|----------------------|---------------------|------------|-------------------|------------|----------|---------|--------|------------|----------|---------|-----------------------|----------|
| | | Interventii directe | | Mentiuni/aparitii | | pozitiv | negativ | neutru | favoriz. | defavor. | impart. | Int. dir. + ment./ap. | |
| numar | durata (s) | numar | durata (s) | numar | durata (s) | | | | | | | | |
| + | personalizati | | | | | | | | | | | | |
| 1 | Greceanai Z. | 0 | 0 | 2 | 10 | 0 | 0 | 2 | 0 | 0 | 2 | 2 | 10 |
| + | Institutii | | | | | | | | | | | 0 | 0 |
| 1 | Guvern | 0 | 0 | 6 | 56 | 0 | 2 | 4 | 0 | 0 | 6 | 6 | 56 |
| + | Partide | | | | | | | | | | | 0 | 0 |
| 1 | PCRM | 0 | 0 | 2 | 10 | 0 | 0 | 2 | 0 | 0 | 2 | 2 | 10 |

| | |
|--|---------------------|
| Perioada: 18.03.09 - 24.03.09 | |
| Post monitorizat: TV7 Program monitorizat: EMISIUNI | |
| TITLU EMISIUNE: | Durata (sec) |
| Observator | 2074 |

| Nr. | ACTORI | PREZENTE | | | | CONTINUT | | | ATTITUDINE | | | Sinteza datelor | |
|----------|----------------------|---------------------|------------|-------------------|------------|----------|---------|--------|------------|----------|---------|-----------------------|----------|
| | | Interventii directe | | Mentiuni/aparitii | | pozitiv | negativ | neutru | favoriz. | defavor. | impart. | Int. dir. + ment./ap. | |
| numar | durata (s) | numar | durata (s) | numar | durata (s) | | | | | | | | |
| + | personalizati | | | | | | | | | | | | |
| 1 | Tarlev V. | 8 | 184 | 2 | 64 | 0 | 2 | 8 | 0 | 0 | 10 | 10 | 248 |
| 2 | Bujor L. | 6 | 98 | 0 | 0 | 0 | 0 | 6 | 0 | 0 | 6 | 6 | 98 |
| 3 | Stepaniuc V. | 4 | 50 | 2 | 36 | 0 | 2 | 4 | 0 | 0 | 6 | 6 | 86 |
| 4 | Dodon I. | 0 | 0 | 2 | 6 | 0 | 2 | 0 | 0 | 0 | 2 | 2 | 6 |
| + | Institutii | | | | | | | | | | | 0 | 0 |
| 1 | Guvern | 0 | 0 | 4 | 1462 | 0 | 2 | 2 | 0 | 0 | 4 | 4 | 1462 |
| 2 | Partide | 18 | 332 | 6 | 106 | 0 | 6 | 18 | 0 | 0 | 24 | 24 | 438 |
| + | Partide | | | | | | | | | | | 0 | 0 |
| 1 | UCM | 8 | 184 | 2 | 64 | 0 | 2 | 8 | 0 | 0 | 10 | 10 | 248 |
| 2 | AMN | 6 | 98 | 0 | 0 | 0 | 0 | 6 | 0 | 0 | 6 | 6 | 98 |
| 3 | PCRM | 4 | 50 | 4 | 42 | 0 | 4 | 4 | 0 | 0 | 8 | 8 | 92 |

6. DIMENSIUNEA CANTITATIVĂ A PREZENȚEI ACTORILOR POLITICI ÎN EMISIUNI

6.1 Date cantitative generale

Cinci posturi de televiziune (EuTV, Moldova 1, N4, ProTV TV7) au difuzat, în perioada monitorizată, emisiuni în care s-au produs – în mod direct sau indirect – actorii politici. S-a micșorat – până la 9 titluri – numărul emisiunilor de acest tip, difuzate în perioada de referință. Datele colectate indică asupra faptului că televiziunile monitorizate au rămas, în linii mari, fidele principiilor pe care și le-au stabilit în cadrul campaniei electorale: mediatizarea intensă a actorilor politici în emisiuni (patru titluri de emisiuni) la EuTV; o prezență – pe plan comparativ cu EuTV - puțin mai moderată, exprimată prin difuzarea, în perioada 18-24 martie, a două emisiuni cu participarea actorilor politici la Moldova 1; participarea actorilor politici într-o singură emisiune, inclusă în grila de programe – ProTV, N4, TV7.

Practic aceeași abordare a caracterizat, și în etapa monitorizată, ca și mai înainte, spațiul acordat acestor emisiuni: 75 097 de secunde pentru toate televiziunile, dintre care cel mai mare spațiu a revenit emisiunilor difuzate de EuTV.

Cota prezenței actorilor politici în emisiunile televiziunilor monitorizate, din perspectiva duratei înregistrate, indică, în ansamblu, următorul tablou:

Diagrama 1

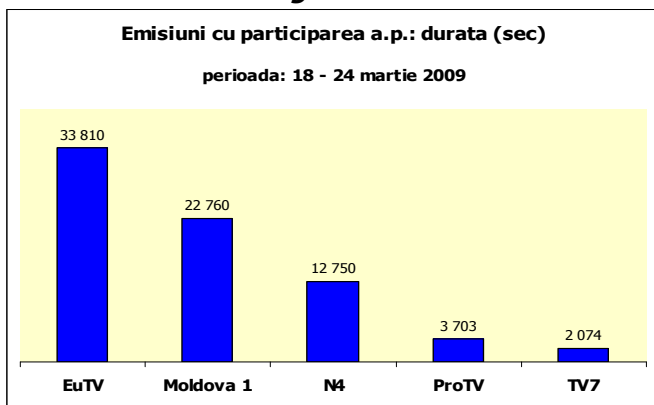
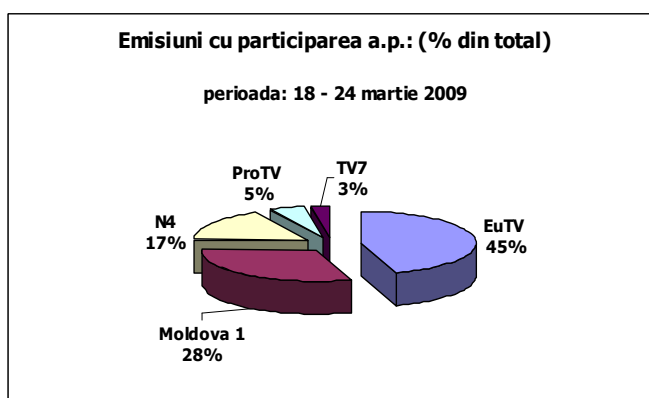


Diagrama 2



Se confirmă, astfel, fiind atestată și în perioadele precedente de monitorizare, ponderea diferită pe care o au la diferite posturi tv emisiunile cu participarea actorilor politici.

Aproape jumătate din spațiul televizual total, acordat emisiunilor cu referințe la actorii politici, a revenit unui singur post de televiziune (EuTV). Moldova 1 ocupă în această clasificare al doilea loc, ca și în perioadele precedente, iar televiziunile N4, ProTV și TV7 rămân, față de primele două, cu mult în urmă la indicatorul prezența actorilor politici în emisiuni. În săptămâna 18-24 martie a crescut (de la 7,6 % până la 17 % din durata totală) cota timpului privind difuzarea emisiunilor cu participarea actorilor politici care a revenit postului ProTV. Iar canalul TV 7, ultimul în clasificare la acest indicator, a demonstrat că se preferă mai mult, ca și în perioada de monitorizare precedentă, să se axeze pe difuzarea emisiunilor de dezbateri electorale decât pe emisiuni propriu-zise, acordând dezbaterilor de 8,5 ori mai mult timp de emisie decât emisiunilor propriu-zise.

Și la Moldova 1 timpul rezervat dezbaterilor a întrecut spațiul difuzării emisiunilor (25 990 secunde față de 22 760 secunde). La EuTV însă timpul acordat emisiunilor a fost de două ori mai mare decât durata difuzării dezbaterilor electorale.

În definitiv, durata cumulată a prezenței actorilor politici în emisiuni și în programele de dezbateri electorale, ilustrează, într-un fel, gradul de atenție a televiziunilor pentru viața politico-electorală, după cum urmează:

Tabelul 1

| Nr. | Postul tv | Durata emisiuni | Durata dezbateri electorale | Durata cumulată (sec.) |
|-----|------------------|-----------------|-----------------------------|------------------------|
| 1 | EuTV | 33 810 | 15 299 | 49 109 |
| 2 | Moldova 1 | 22 760 | 25 990 | 48 750 |
| 3 | TV7 | 2 074 | 17954 | 20 028 |
| 4 | ProTV | 12 750 | 3180 | 15 930 |
| 5 | N4 | 3 703 | 0 | 3 703 |

Suma celor doi indicatori (emisiuni+emisiuni de dezbateri) plasează, astfel, în continuare EuTV pe primul loc în această clasificare, cel de-al doilea loc revenind, ca și în monitorizarea precedentă, canalului tv Moldova 1.

N4 n-a difuzat în perioada monitorizată dezbateri electorale. NIT, 2 Plus, Prime, TVC 21 n-au difuzat, în general, în această perioadă emisiuni cu participarea actorilor politici.

6.2 Actorii politici în emisiuni

În perioada de referință, în emisiunile posturilor tv monitorizate a fost atestată prezența a 32 de actori politici personalizați și a 15 actori politici instituționalizați (dintre care 10 – partide politice). A continuat, astfel, mediatizarea, marcată de atmosfera electorală, a personalităților politice și a instituțiilor / formațiunilor politice. Practic, n-a avut loc lansarea unor instituții sau nume noi de o relevanță aparte în context electoral.

a) Actorii personalizați

Actorii personalizați, prezenți în cadrul emisiunilor difuzate, au reprezentat, în această perioadă a monitorizării, în special partidele politice, antrenate în competiția electorală. În fond, televiziunile au prezentat – prin personajele evidențiate - un spectru destul de amplu al eșichierului politic.

Printre cei mai mediatizați exponenți ai forțelor politice au figurat reprezentanții PCRM, PPCD, PL, AMN, UCM. Contabilizarea timpilor de antenă consacrate mediatizării actorilor politici personalizați constată, pentru perioada de referință, ca și în perioada precedentă de monitorizare, aflarea în topul listei, ca număr de apariții și ca durata prezenței, practic aceleași nume: liderii de partide Vladimir Voronin, Vlad Filat, Iurie Roșca, Dorin Chirtoacă, Vasile Tarlev. Și de data aceasta, numărul intervențiilor se raportează, practic direct, cu mici excepții (cazul I. Țurcanu), la durata prezenței în emisiuni, după cum arată datele de mai jos:

Diagrama 1

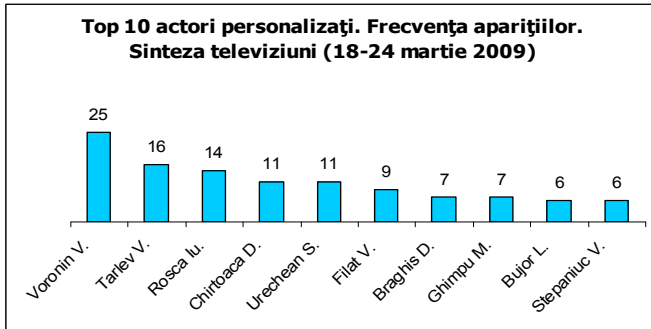
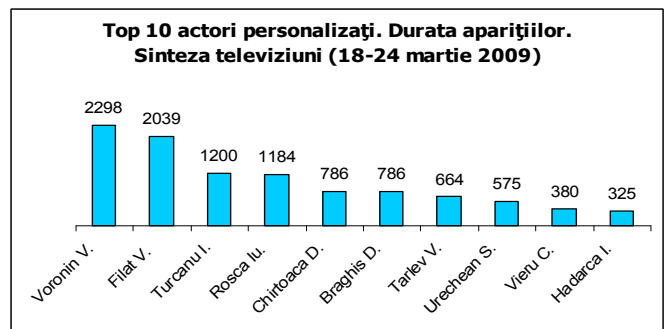


Diagrama 2



Pentru actorii politici personalizați se constată un număr mic al aparițiilor în direct. Numărul acestora în săptămâna monitorizată a fost semnificativ pe plan comparativ doar în cazul lui Iu. Roșca, V. Tarlev și L. Bujor. Astfel de lideri de formațiuni politice ca V. Filat, S. Urechean, D. Braghiș, A. Petrencu ș.a. n-au avut, în această perioadă, nici o apariție în direct la televiziune. De fapt, doar 8 din cei 32 actori politici, prezenți în cadrul emisiunilor difuzate de toate posturile tv, au avut parte de intervenții directe la tv. Ceilalți au beneficiat numai de mențiuni/apariții indirecte în emisiuni.

Diagrama 3

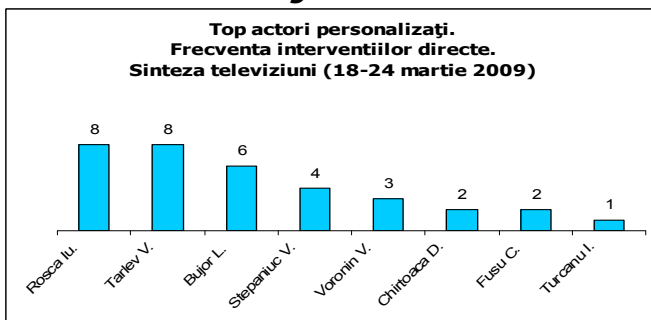
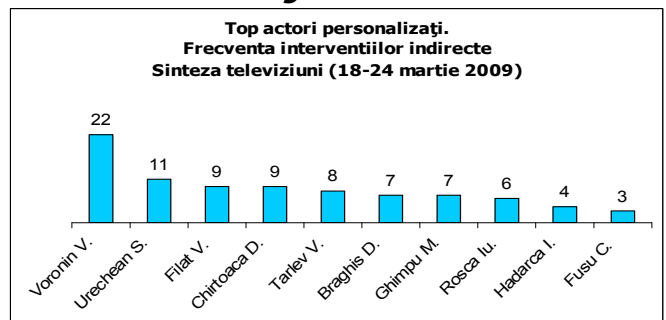


Diagrama 4



Totalizarea datelor monitorizării indică, astfel, asupra faptului că cei mai mediatizați politicieni (V. Voronin, Iu. Roșca, V. Filat, S. Urechean și alți câțiva lideri politici) își mențin, practic, poziția pe aceleași cote de vizibilitate, înregistrate în fazele precedente ale campaniei electorale.

Totodată, este dificil a vorbi despre o vizibilitate însemnată atunci când prezența actorului politic în emisiune ține de o durată scurtă de la 3 la 100 de secunde (în cele mai bune cazuri – câteva sute de secunde), și acestea fiind doar în cadrul mențiunilor/aparițiilor indirecte.

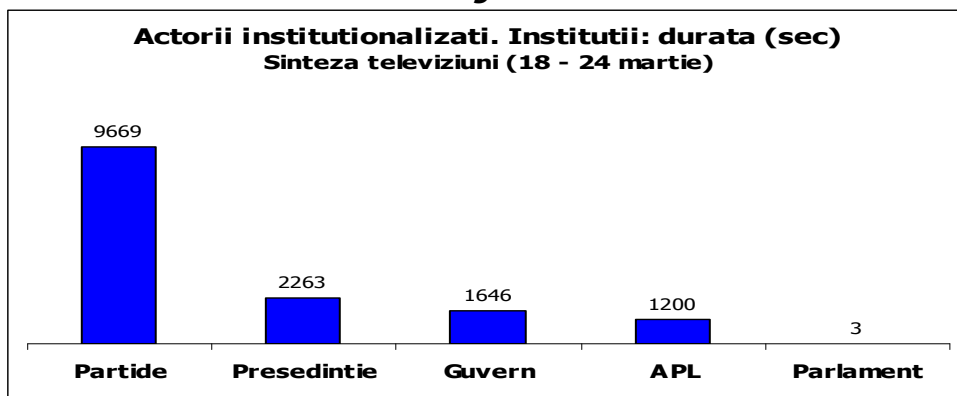
Diferite posturi de televiziune au acordat, și în această perioadă, în mod diferențiat spațiu televizat actorilor politici personalizați. Abordarea selectivă a personalităților politice s-a manifestat, în special, la EuTV, în cadrul emisiunilor căreia se observă divizarea actorilor politici în două categorii: a) actorii politici cu un grad sporit de mediatizare (Iu. Roșca, V. Voronin, V. Filat, S. Urechean, D. Chirtoacă), pe de o parte, și b) ceilalți actori politici, pe de altă parte. În acest context, este evident numărul detașat al aparițiilor în direct ale lui Iurie Roșca (8 apariții în direct, total – 14 apariții directe și indirecte. V. Filat și S. Urechean sunt prezenți la acest post tv doar în mențiuni / apariții indirecte, cu o durată semnificativă de timp de mediatizare – 2003 sec. și, respectiv, 565 sec. în 8 și 10 mențiuni); pentru D. Chirtoacă, M. Ghimpu și C. Fusu, exponenți ai PL, s-au înregistrat în emisiunile EuTV 18 apariții (dintre care 4 – intervenții directe). V. Voronin, în emisiunile EuTV a avut trei intervenții în direct și șase mențiuni, ocupând, astfel, cel de-al treilea loc ca durata timpului acordat (1 885 secunde). Cazul I. Țurcanu este unul mai particular, deoarece a avut o singură intervenție în direct cu 1 200 secunde. În total, EuTV a mediatizat cei mai mulți actori politici personalizați – 20. Și N 4 a prezentat, în cadrul emisiunii tradiționale pe care o difuzează, „Revista presei”, 18 actori politici – toți în mod indirect.

Rezultatele monitorizării atestă, însă, că mai multe televiziuni au evidențiat în emisiunile lor un număr nesemnificativ de actori politici personalizați: câte 1 – ProTV7 (Z. Greceanîi), Moldova 1 (V. Vrabie); 4 – TV 7 (V. Tarlev, V. Stepaniuc, L. Bujor, I. Dodon – toți, deși mai mult în apariții directe, dar cu o durată de timp de prezență nerelevantă).

b) Actorii instituționalizați. Instituții

Prezența tv a actorilor politici instituționalizați (parlament, președinție, guvern, administrație publică locală, partide politice) a fost marcată de desfășurarea campaniei electorale. Respectiv, s-a constatat că aproape de două ori mai mult timp spațiu de emisie a fost acordat partidelor politice (9 669 secunde) decât celorlalți actori instituționalizați, luați împreună (5 112 secunde).

Diagrama 5



Acest interes crescând pentru mediatizarea partidelor în raport cu descreșterea interesului televiziunilor pentru prezentarea altor actori instituționalizați (parlamentul, de exemplu, a beneficiat în perioada de referință de o singură mențiune cu durata de trei secunde) se înscrie în mod firesc în logica desfășurării campaniei electorale.

c) Actorii instituționalizați. Partide și formațiuni politice

Dintre partidele politice, privite din perspectiva duratei prezenței pe ecranul televizorului, trei sunt cele care au fost fie că mai atractive pentru televiziuni din punctul de vedere al mediatizării, fie că au depus ele însele efortul pentru a se vedea mediatizate: PPCD, PLDM și PCRM. Cel de-al doilea eșalon al formațiunilor politice cu un grad de vizibilitate mai mic îl formează PL și AMN. Alți concurenți electorali au beneficiat de la 10 secunde (PPNT) până la 786 (PSD) de prezență televizuală.

PPCD, UCM și PCRM au avut cele mai multe apariții în direct (9, 8 și 7, respectiv). Ce-i drept, ca durată, PPCD a beneficiat în cadrul emisiunilor de 1308 secunde, pe când concurenții electorali amintiți – de 98 și 74 de secunde fiecare. Toate însă aceste 1308 de secunde au fost contabilizate în cadrul emisiunilor difuzate de o singură televiziune: EuTV pentru PPCD, TV 7 – pentru UCM.

Diagrama 6

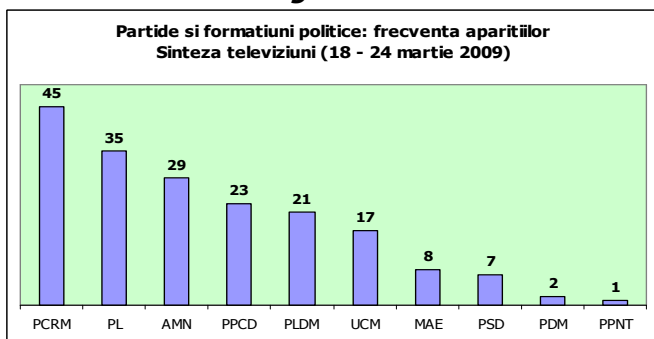
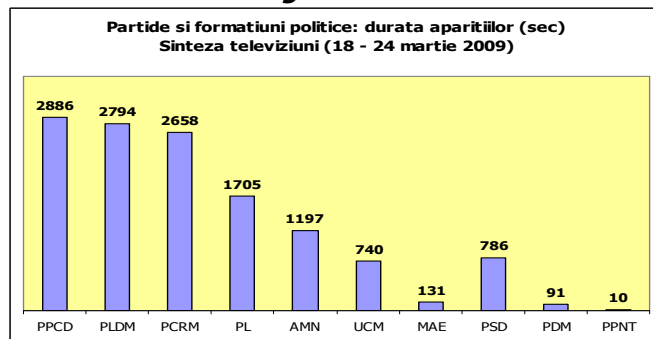


Diagrama 7



Astfel, se conturează prioritățile caracteristice unor televiziuni în parte.

TV 7 a prezentat activitatea a trei partide – UCM, PCRM și AMN, cu o mediatizare – pentru toate atât în direct, cât și prin mențiuni.

N4 a prezentat mai multe partide (9), dar toate în mod indirect, cu durata mențiunilor de la 5 la 529 secunde.

ProTV s-a referit la un singur partid – PCRM, în două intervenții indirecte, estimate în total la 10 secunde.

La EuTV au fost mediatizate cele mai multe - 9 partide (cu o mai mare sau mai mică cotă de vizibilitate). Numai trei din aceste formațiuni politice au beneficiat de apariții în direct: PPCD (9), PCRM (3) și PL (4). În cadrul mențiunilor în emisiuni au prevalat, la această televiziune, astfel de partide ca AMN (15), PL (20) și PLDM (13).

Moldova 1 n-a prezentat în emisiunile sale partidele politice.

Concluzii

Interesul televiziunilor, dar și al actorilor politici, în perioada curentă de monitorizare, s-a dovedit a fi canalizat mai mult spre emisiunile cu un obiectiv electoral precis – dezbaterile tv. Exploatarea formatului emisiunilor n-a fost însă neglijată. Datele colectate demonstrează că televiziunile monitorizate au rămas, în fond, fidele formatului și principiilor reflectării procesului politic, manifestate în cadrul celor aproape două luni de campanie electorală.

Partidele politice și liderii acestora au fost cei mai mediatizați actori politici în perioada de referință.

7. DIMENSIUNEA CALITATIVĂ A PREZENȚEI ACTORILOR POLITICI ÎN EMISIUNI

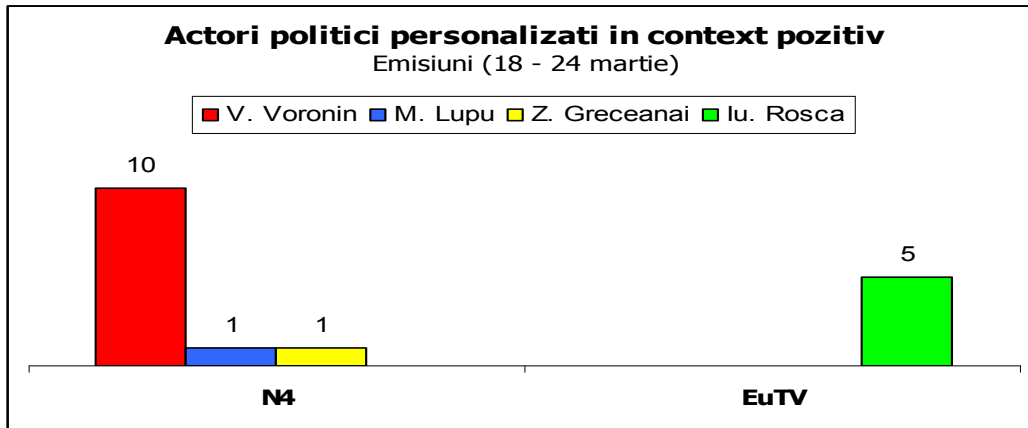
7.1 Actorii politici în emisiuni. Context pozitiv

a) Actorii personalizați

Două posturi de televiziune, N4 și EuTV, continuă să difuzeze emisiuni în care prezintă în context pozitiv actori politici personalizați.

N4 îi prezintă în acest context pe președintele V. Voronin (de 10 ori), spicherul M. Lupu (o dată) și premierul Z. Greceanăi (o dată), tustrei candidați pe lista electorală a PCRМ.

EuTV menționează în context pozitiv un singur actor politic personalizat, liderul PPCD, Iu. Roșca (de 5 ori).



b) Actorii instituționalizați. Instituții

Dintre actorii-instituții, președinția este intens mediatizată la N4 (de 9 ori). La N4 se bucură de mediatizare pozitivă, de asemenea, partidele (de 6 ori), dar și guvernul (o dată) și parlamentul (o dată).

EuTV acordă în același sens prioritate partidelor (de 9 ori).

c) Actorii instituționalizați. Partide și formațiuni politice

Două partide, PCRМ și PPCD, beneficiază de prezențe în context pozitiv la N4 și EuTV.

N4 pomenește în context pozitiv PCRМ (de 15 ori) și PPCD (de 2 ori)

EuTV plasează în context pozitiv doar PPCD (de 9 ori).

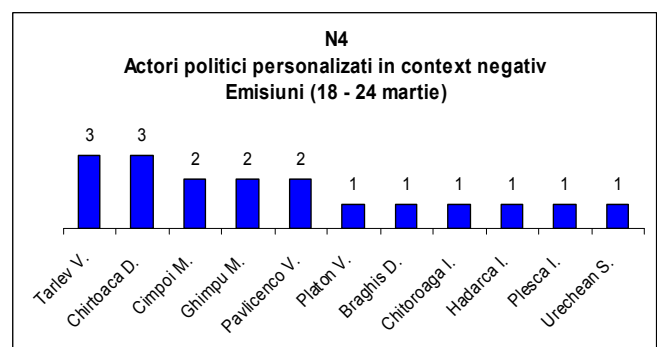
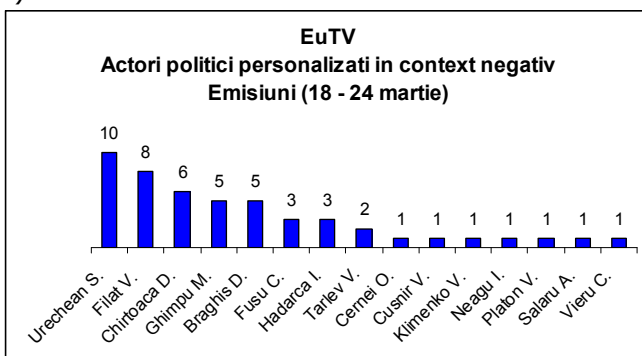
7.2. Actorii politici în emisiuni. Context negativ

a) Actorii personalizați

Actorii politici personalizați sunt plasați în context negativ la Eu TV, N4 și TV7.

EuTV plasează în context negativ 15 actori personalizați. În topul actorilor politici personalizați prezentați în context negativ se află, ca și în perioadele anterior monitorizate, lideri ai partidelor liberale de opoziție: S. Urechean (de 10 ori), V. Filat (de 8 ori) și D. Chirtoacă (de 6 ori). Pe această listă se mai regăesc M. Ghimpu și D. Braghis.

La N4 apar în context negativ 11 actori personalizați. Acest post tv îi plasează cel mai des în context negativ pe V. Tarlev și D. Chirtoacă (de câte 3 ori). Următorii pe listă sunt M. Cimpoi, M. Ghimpu și V. Pavlicenco (de câte 2 ori).



Și TV7 îl menționează în sens negativ pe V. Tarlev (de 2 ori), dar și pe doi exponenți ai PCRМ, V. Stepaniuc și I. Dodon (de câte 2 ori).

b) Actorii instituționalizați. Instituții

Partidele sunt, de departe, cel mai des menționate în context negativ: la N4 (de 26 de ori), la EuTV (de 57 de ori) și la TV7 (de 6 ori).

Guvernul este amintit de 2 ori în context negativ la TV7, iar APL – o dată la N4.

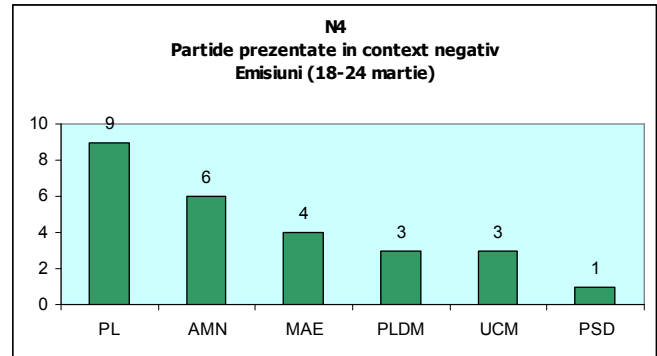
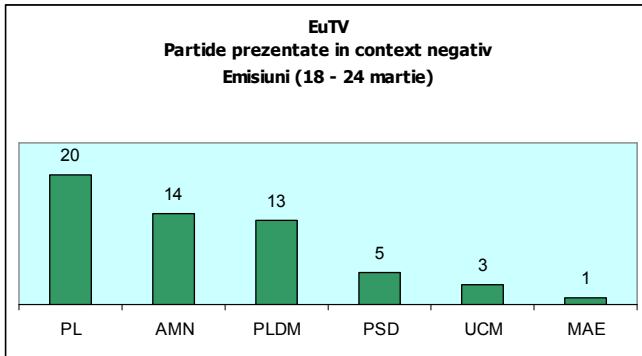
c) Actorii instituționalizați. Partide și formațiuni politice

PL este formațiunea politică cel mai des prezentată în context negativ: la EuTV (de 20 de ori) și la N4 (de 9 ori). În perioada anterior monitorizată AMN deține întâietatea la acest capitol.

În perioada de referință AMN este menționată în context negativ la EuTV (de 14 ori) și la N4 (de 6 ori).

PLDM apare în context negativ la EuTV (de 13 ori) și la N4 (de 3 ori).

UCM este partidul care înregistrează prezențe negative la 3 televiziuni: la EuTV (de 3 ori), la N4 (de 3 ori) și la TV7 (de 2 ori). PCRМ apare în context negativ doar la TV7 (de 4 ori).



7.3. Actorii politici în emisiuni. Atitudine favorizantă

a) Actorii personalizați

Reprezentanți ai PCRМ și PPCD beneficiază în emisiuni de atitudine favorizantă.

La N4 sunt favorizați V. Voronin (de 2 ori), M. Lupu și Z. Greceanăi (câte o dată).

La EuTV este favorizat Iu. Roșca (o dată).

b) Actorii instituționalizați. Instituții

N4 favorizează partide (de 5 ori), președinția (de 2 ori), parlamentul (o dată) și guvernul (o dată).

EuTV favorizează doar partide (de 2 de ori).

c) Actorii instituționalizați. Partide și formațiuni politice

Două partide sunt favorizate în emisiuni: PCRМ și PPCD.

PCRМ este favorizat de N4 (de 7 ori).

PPCD are favoruri din partea EuTV (de 2 ori) și N4 (de 2 ori).

7.4. Actorii politici în emisiuni. Atitudine defavorizantă

a) Actorii personalizați

Ca și în perioadele anterioare, doar 2 televiziuni – EuTV și N4 – continuă să defavorizeze actorii politici.

Dintre actorii politici personalizați, V. Filat (de 8 ori), S. Urechean (de 8 ori) și D. Chirtoacă (de 6 ori) sunt cel mai des defavorizați la EuTV, urmați în acest top de M. Ghimpu, C. Fusu și D. Bragiș.

N4 îi defavorizează pe V. Tarlev și V. Platon (câte o dată).

Moldova 1, ProTV și TV7 nu defavorizează pe nimeni în emisiuni.

b) Actorii instituționalizați. Instituții

Atitudini defavorizante față de instituții se înregistrează la EuTV (de 44 de ori) și la N4 (de 6 ori). În ambele cazuri sunt defavorizate partide.

c) Actorii instituționalizați. Partide și formațiuni politice

EuTV și N4 defavorizează partide. Celelalte televiziuni monitorizate nu admit această practică.

La EuTV sunt cel mai des defavorizate PL (de 18 ori), AMN (de 10 ori) și PLDM (de 8 ori), dar și alte partide, precum PSD, UCM și MAE.

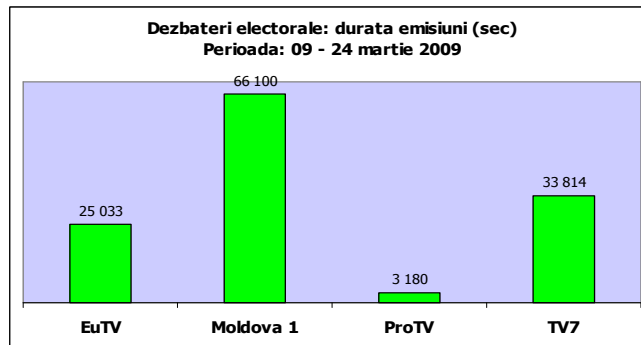
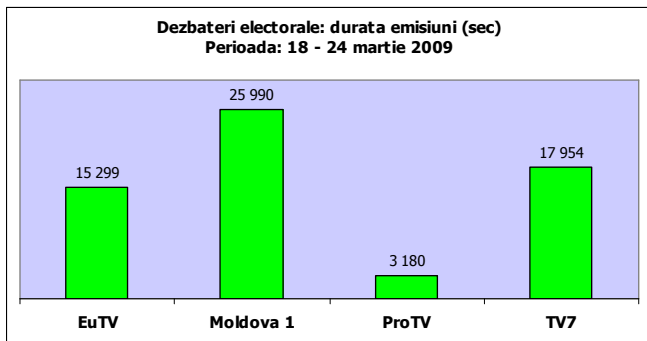
N4 defavorizează PLDM (de 2 ori), AMN (de 2 ori) și alte 2 partide: PL și UCM.

Concluzii

- În emisiuni două partide, PCRМ și PPCD beneficiază (la EuTV și N4) de prezențe în context pozitiv. Partidele importante (potrivit sondajelor de opinie) aflate în opoziție (AMN, PLDM și PL) sunt prezentate de obicei în context negativ, iar exponenții lor sunt cel mai des defavorizați.
- Unele posturi de televiziune (de exemplu, NIT și Moldova 1), care la începutul campaniei electorale prezentau pe larg actorii politici în context pozitiv sau negativ și aveau față de aceștia atitudini favorizante sau defavorizante, au renunțat pe parcurs la această practică în cadrul emisiunilor.

8. PREZENȚA ACTORILOR POLITICI ÎN DEZBATERILE ELECTORALE

Perioada de monitorizare 18-24 martie 2009 a fost marcată prin antrenarea tot mai pronunțată a concurenților electorali în emisiunile de dezbateri. La cele trei televiziuni care au desfășurat dezbateri electorale în perioada 4-17 martie (Moldova 1, EuTV și TV7) s-a adăugat și ProTV. În comparație cu perioada precedentă de monitorizare, spațiul acordat dezbaterilor a sporit (62 423 secunde în decurs de o săptămână în raport cu 61 204 secunde, difuzate în perioada 9-17 martie). Astfel, cele patru stații tv au oferit audienței, în perioada de referință, 17,3 ore de mesaj politic direct, exprimând programele, viziunile și opțiunile concurenților aflați în competiție, iar de la demararea dezbaterilor, în ansamblu, televiziunile au desfășurat 35,6 ore de emisiuni de dezbateri.



Eu TV

În perioada de referință EuTV a avut anunțate 12 emisiuni de dezbateri, în cele din urmă realizând 8 emisiuni cu o durată totală de 15 299 sec. La dezbateri au participat reprezentanți ai 10 concurenți electorali din 21. Formațiunile politice PL, AMN, PCRM, PLDM, MAE, PDSMU, PPNT, UMPR, precum și reprezentanții candidaților în deputați S. Banari, V. Railean, T. Țambalist n-au participat la dezbaterile organizate în cadrul acestui post tv.

Desfășurarea dezbaterilor la EuTV s-a produs și în perioada 18-24 martie în conformitate cu formatul stabilit anterior: prezența în emisiuni a câte doi concurenți electorali. Reprezentanții PPCD, PRM și UCM au participat la câte două dezbateri, ceilalți concurenți au participat la câte o rundă de dezbateri în cadrul acestui post. În dependență de ora difuzării emisiunii de dezbateri, concurenții electorali au beneficiat de un spațiu televizual diferit: PSD, PDM, A. Lomakin, V. Cușnir, Ș. Urătu – 900 secunde (o rundă a dezbaterilor); PPCD și UCM – câte 1800 secunde (în cadrul a două runde de dezbateri fiecare); PRM – 2220 secunde (două runde de dezbateri); PEMAVE – 1320 secunde (o rundă) și PC – 720 secunde (o rundă de dezbateri electorale). În desfășurarea dezbaterilor la EuTV au fost antrenați doi moderatori.

Moldova 1

În perioada monitorizată Moldova 1 a desfășurat 15 emisiuni de dezbateri cu o durată totală de 25990 secunde. La dezbateri au participat, unii concurenți într-o rundă, iar alți concurenți în două runde, reprezentanți ai 20 de concurenți electorali. Unul dintre concurenți, V. Railean (care participase anterior la două runde de dezbateri la Moldova 1), nu s-a prezentat la emisiunea anunțată pentru 18 martie.

Moldova 1 a urmat și în această perioadă formula stabilită, cu participarea la fiecare emisiune a câte doi concurenți electorali. Programarea anunțată a emisiunilor de dezbateri a fost respectată. S-a respectat și corectitudinea acordării timpului pentru fiecare dintre participanți la emisiune, concurenții beneficiind, în mod egal, de 720-1440 de secunde (în dependență de numărul emisiunilor pentru care a fost programat pentru această perioadă). La Moldova 1 dezbaterile sunt realizate de un singur moderator.

TV7

TV7 a difuzat, în perioada de referință, 6 din cele 6 emisiuni planificate, cu o durată totală de 17954 secunde. La dezbateri au participat reprezentanți ai 16 concurenți electorali. Formatul emisiunilor de dezbateri, prezentate de TV7 este diferit de cel al televiziunilor EuTV și Moldova 1, aici în emisiune fiind prezenți câte trei concurenți electorali. În perioada monitorizată toți concurenții electorali au beneficiat – în mod egal – de 780 secunde fiecare.

Comportamentul moderatorului în cadrul fiecărei dezbateri a fost imparțial; cronometrarea timpilor s-a realizat într-o manieră corectă.

ProTV

Canalul ProTV s-a lansat în organizarea dezbaterilor electorale televizate în săptămâna de referință, reușind să prezinte o singură emisiune. Și aici, ca și la TV7, la emisiune au luat parte trei concurenți electorali. Deocamdată, în cadrul dezbaterilor la ProTV s-au produs reprezentanții PL, UCM și PEMAVE. Fiecare dintre concurenți a beneficiat de 645 de secunde.

Dezbaterile la ProTV s-au desfășurat în conformitate cu exigențele stabilite pentru acest tip de emisiuni.

9. PUBLICITATEA ELECTORALĂ

Serviciile tv monitorizate în a șaptea săptămână de campanie au fost solicitate gradual de formațiunile politice pentru inserarea publicității electorale. Moldova 1 a fost canalul prin care și-au difuzat publicitatea electorală 10 formațiuni politice (PSD, PL, AMN, PCR, PLDM, PDM, UCM, MAE, PDSMU și PC). Acest post tv nu a fost valorificat în calitate de instrument pentru agitația electorală de 2 formațiuni politice - PPCD și PEMAVE. ProTV și TV 7 în acest sens au fost solicitate de câte 7 partide politice, EuTV, NIT și TVC 21 – de câte 4, iar N 4 – de trei (a se vedea tabelul 1). Acest tablou, în temei, este caracteristic și pentru întreaga perioadă electorală (tabelul 2)

Tabelul 1. Date privind difuzarea publicității electorale în perioada 18 – 24 martie 2009

| 18-24 martie | PSD | PL | AMN | PPCD | PCR | PLDM | PDM | UCM | MAE | PDSMU | PC | PEMAVE | Total durata televiziuni (s) |
|------------------------------------|-------------|-------------|-------------|------------|-------------|-------------|-------------|------------|-------------|------------|------------|----------|------------------------------|
| EuTV | 390 | | 480 | 840 | 805 | | | | | | | | 2515 |
| Moldova 1 | 840 | 840 | 800 | | 800 | 810 | 800 | 350 | 840 | 60 | 240 | | 6380 |
| N4 | 840 | | | | 840 | | | | | 360 | | | 2040 |
| NIT | 510 | | 450 | | 690 | 720 | | | | | | | 2370 |
| ProTV | 240 | 480 | 840 | | 600 | 840 | 470 | | 840 | | | | 4310 |
| TV7 | 840 | 420 | 520 | | 840 | 750 | 860 | | 840 | | | | 5070 |
| TVC21 | 480 | | 620 | | 70 | 540 | | | | | | | 1710 |
| Total durata concurenți (s) | 4140 | 1740 | 3710 | 840 | 4645 | 3660 | 2130 | 350 | 2520 | 420 | 240 | 0 | |

Tabelul 2. Sinteza datelor privind difuzarea publicității electorale de la începutul campaniei electorale

| Total campanie | PSD | PL | AMN | PPCD | PCR | PLDM | PDM | UCM | MAE | PDSMU | PC | PEMAVE | Total durata televiziuni (s) |
|------------------------------------|--------------|-------------|--------------|-------------|--------------|--------------|-------------|------------|-------------|------------|------------|------------|------------------------------|
| EuTV | 1890 | | 1440 | 4295 | 3350 | | | | | | | | 10975 |
| Moldova 1 | 3420 | 3560 | 3740 | | 4080 | 4320 | 3300 | 650 | 1740 | 300 | 240 | 350 | 25700 |
| N4 | 1440 | | | | 4095 | | | | | 630 | | | 6165 |
| NIT | 1940 | | 1080 | | 3915 | 3630 | | | | | | | 10565 |
| ProTV | 600 | 1800 | 3240 | | 1650 | 4140 | 1760 | | 1650 | | | | 14840 |
| TV7 | 2650 | 660 | 2630 | | 2640 | 4050 | 3680 | | 1530 | | | | 17840 |
| TVC21 | 1620 | | 1670 | | 150 | 2980 | | | | | | | 6420 |
| Total durata concurenți (s) | 13560 | 6020 | 13800 | 4295 | 19880 | 19120 | 8740 | 650 | 4920 | 930 | 240 | 350 | |

În săptămâna a șaptea cel mai mare volum de publicitate electorală a difuzat PCR (4645 sec.), urmat de PSD (4140 sec.), AMN (3710 sec.) și PLDM (3660 sec.). PC a făcut uz de publicitatea electorală în cea mai mică măsură (240 sec.) (a se vedea Diagrama 1). Se face remarcă faptul că unele partide au recurs la serviciile doar a unui operator tv. Astfel PPCD a preferat doar EuTV, iar UCM și PC - Moldova 1.

Cei mai activi valorificatori ai publicității electorale tv pe tot parcursul campaniei au fost PCR (19880 sec.) și PLDM (19120 sec.). Aceste partide au depășit de aproape 1,5 și mai multe ori celelalte formațiuni politice. Cea mai neînsemnată vizibilitate din perspectiva publicității electorale au avut-o PC (240 sec.), PEMAVE (350 sec.) și UCM (650 sec.). Prezențele lor în publicitatea electorală în acest răstimp a fost de circa 80 ori mai mică decât ale partidelor-lider în acest clasament (a se vedea Diagrama 2).

Diagrama 1

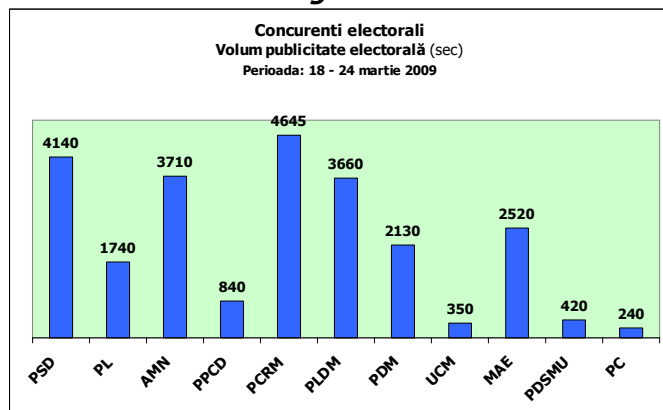
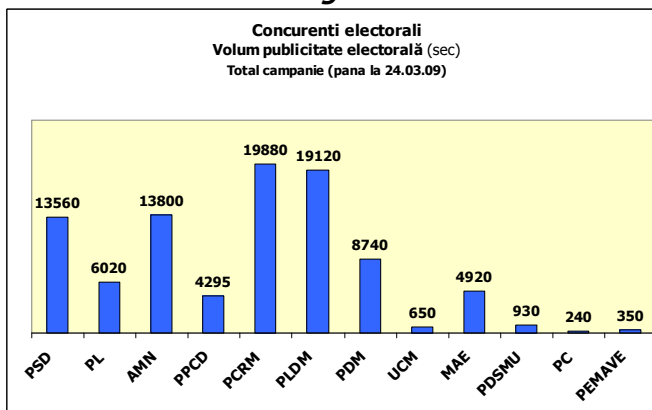


Diagrama 2



Televiziunile monitorizate au inserat volume diferite de publicitate electorală. Cel mai mare volum de publicitate electorală a plasat în a șaptea săptămână de electorală, ca și în perioadele anterioare, Moldova 1 – durata sumară a spoturilor publicitare a constituit 6380 sec. TVC21 a găzduit volumul cel mai mic de publicitate

electorală (1710 sec.). Celelalte posturi au difuzat publicitate electorală cu durata cuprinsă între două și ceva mai mult de cinci mii sec. (a se vedea diagrama 3). Această tendință este caracteristică, în fond, pentru perioadă monitorizată a campaniei electorale (a se vedea Diagrama 4).

Diagrama 3

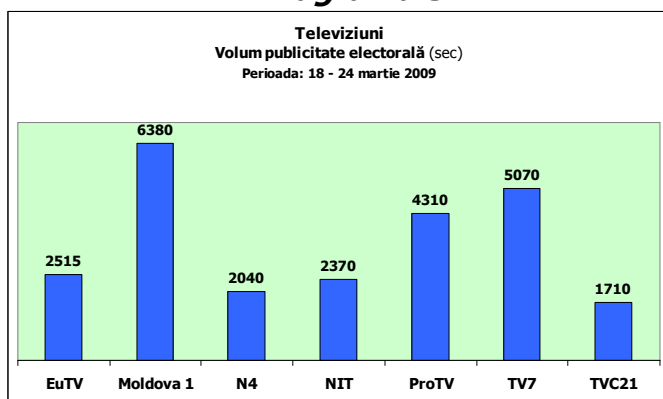
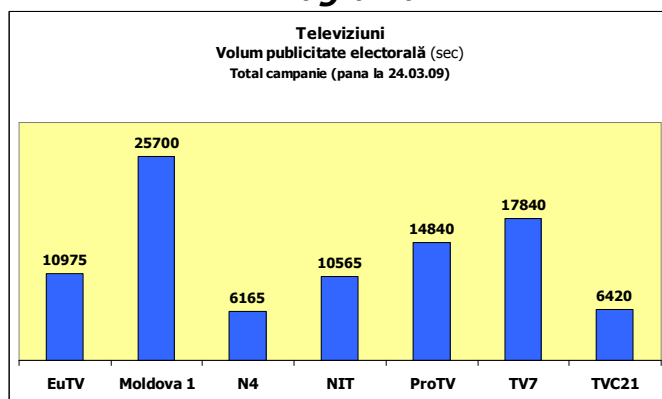


Diagrama 4



În a șaptea săptămână de electorală monitorii au constatat următoarele nereguli în difuzarea publicității electorale:

- TV7, pe 21.03.2009, a plasat publicitatea electorală a PDM în volum de 150 sec;
- EuTV, pe 19.03.2009, a plasat publicitate electorală a PCRM în volum de 135 sec (95 sec plus 2 spoturi neidentificate a câte 20 sec);
- EuTV, pe 22.03.2009, a plasat publicitatea electorală a PPCD în volum de 150 sec;
- Moldova1 a difuzat două spoturi neidentificate a câte 12 sec. fiecare, la care, ulterior, în alte segmente, au fost adăugate câte 8 sec de publicitate electorală a PCRM.

Concluzii:

- Patru actori politici – PCRM, PLDM, AMN și PSD, au plasat până pe 24 martie 2009 inclusiv, cel mai mare volum de publicitate electorală;
- Trei televiziuni – Moldova 1, TV7 și ProTV au difuzat în toată perioada de până acum cel mai mare volum de publicitate. Volumul de publicitate plasat de Moldova 1 este de 1,4 ori mai mare decât cel plasat la TV7 și de 4,1 ori mai mare decât cel plasat la N4;
- Trei televiziuni – TV7, EuTV și Moldova 1, au difuzat publicitate în volum mai mare decât prescrie legislația electorală;
- Mai multe televiziuni au difuzat publicitate electorală neidentificată;
- Formațiunile politice au recurs la publicitatea electorală în mod diferențiat.

CONCLUZII FINALE

Din cele 9 posturi de televiziune monitorizate, 8 au difuzat programe de știri, iar 5 – și emisiuni cu prezența actorilor politici. Patru televiziuni au desfășurat dezbateri electorale. În perioada de referință în campania electorală s-a încadrat pentru prima dată postul tv Prime, astfel, din cele 9 servicii monitorizate în afara electoralei a continuat să rămână canalul 2 Plus.

Posturile de televiziune de referință în a șaptea săptămână de electorală au acordat prioritate absolută partidelor politice antrenate în competiția electorală. Datele monitorizării atestă atitudinea lor diferențiată în tratarea actorilor politici personalizați și instituționalizați. Moldova 1, NIT, N4 și EuTV au continuat să neglijeze, în bună parte, prevederile legale și normele profesionale, manifestând atitudine părtinitoare față de actorii politici. Celelalte 3 posturi tv (ProTV, TV7 și TVC21), în cele mai frecvente cazuri, au continuat să practice un jurnalism ce respectă pluralismul politic și abordarea echidistantă a actorilor politici.

În perioada curentă de monitorizare publicitatea electorală tv, cu anumite excepții, a fost conformă prevederilor legale.